



Kennziffer  
A VI 5 vj  
1/04

## Statistische Berichte

# Sozialversicherungspflichtig beschäftigte Arbeitnehmer in Bayern am 31. März 2004

Teil I der Ergebnisse der Beschäftigtenstatistik



Herausgegeben im  
November 2004  
Bestellnummer:  
A65013 200441  
Einzelpreis:  
14,90 €

# Statistisches Jahrbuch für Bayern 2004

- 629 Seiten
- Tabellenwerk mit den wichtigsten statistischen Daten zum Freistaat Bayern
- Graphische Darstellungen
- Bayernkarten mit Regierungsbezirken, Landkreisen und kreisfreien Städten, Regionen
- Geographische und meteorologische Angaben
- auch auf CD-ROM

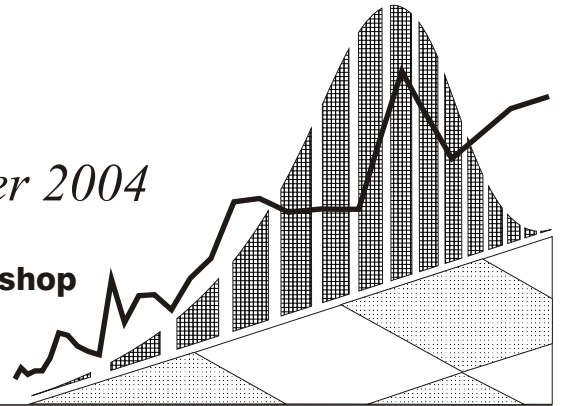
## Inhalt

- Zeitreihen • Zeitreihen zu sämtlichen statistischen Bereichen für die Jahre 1960, 1970, 1980, 1990 und 2002 und 2003
- Bevölkerung und Kultur • Bevölkerungsstand und -bewegung, Gesundheitswesen, Bildung und Kultur, Rechtspflege, Wahlen, Erwerbstätigkeit
- Wirtschaft und Finanzen • Land- und Forstwirtschaft, Produzierendes Gewerbe, Bautätigkeit, Wohnungswesen, Handel und Gastgewerbe, Verkehr, Geld und Kredit, Versicherungen, Öffentliche Finanzen, Preise
- Soziale Verhältnisse • Öffentliche Sozialleistungen, Löhne und Gehälter, Versorgung und Verbrauch
- Gesamte Volkswirtschaft • Entstehung, Verteilung und Verwendung des Sozialproduktes, Umweltschutz
- Regionaldaten • Strukturdaten der Landkreise, kreisfreien Städte, Regierungsbezirke und Regionen
- Bund und Länder • Wichtige Strukturdaten Deutschlands und aller Bundesländer
- Bayern in Europa • Strukturdaten der Mitgliedsstaaten der EU
- Sachverzeichnis • Merkmalsbezogen tief gegliedert

*Die aktuelle Ausgabe  
erscheint im Dezember 2004*

**[www.statistik.bayern.de/webshop](http://www.statistik.bayern.de/webshop)**

Weitere Bestellmöglichkeiten finden Sie  
im Impressum.



### Zeichenerklärung

- |   |  |     |  |
|---|--|-----|--|
| 0 | = mehr als nichts, aber weniger als die Hälfte der kleinsten in der Tabelle nachgewiesenen Einheit | ( ) | = Nachweis unter dem Vorbehalt, dass der Zahlenwert erhebliche Fehler aufweisen kann |
| - | = nichts vorhanden   | p   | = vorläufiges Ergebnis   |
| / | = keine Angaben, da Zahlen nicht sicher genug  | r   | = berichtiges Ergebnis   |
| · | = Zahlenwert unbekannt oder geheimzuhalten   | s   | = geschätztes Ergebnis   |
| x | = Tabellenfach gesperrt, da Aussage nicht sinnvoll   | ±   | = entspricht   |

### Auf- und Abrundungen

Im allgemeinen ist ohne Rücksicht auf die Endsummen auf- bzw. abgerundet worden. Deshalb können sich bei der Summierung von Einzelangaben geringfügige Abweichungen zu den Endsummen ergeben. Bei Aufgliederungen einer Gesamtheit in Prozent kann die Summe der Einzelwerte wegen Rundens vom Wert 100 % abweichen. Eine Abstimmung auf 100 % erfolgt im allgemeinen nicht.

### Impressum

Verleger, Herausgeber und Druck: Bayerisches Landesamt für Statistik und Datenverarbeitung  
Neuhauser Straße 8, 80331 München  
Briefanschrift: 80288 München  
Telefon: 089 2119 255; Telefax: (089) 2119 607  
E-Mail: [vertrieb@statistik.bayern.de](mailto:vertrieb@statistik.bayern.de)  
Internet: <http://www.statistik.bayern.de>

- © Vervielfältigung und Verbreitung, auch auszugsweise, bedürfen der Genehmigung des Herausgebers. In Druckwerken sind für nicht gewerbliche Zwecke Vervielfältigung und Verbreitung, auch auszugsweise, mit Quellenangabe gestattet.

## Inhaltsübersicht

| <b>Textteil</b>   | <b>Seite</b> |
|---|--------------|
| Vorbemerkungen .....  | 2            |
| Methodische Erläuterungen .....   | 2            |
| Begriffliche Erläuterungen .....  | 4            |
| <b>Schaubilder</b>  |              |
| 1. Veränderung der sozialversicherungspflichtig Beschäftigten am Arbeitsort am 31. März 2004 gegenüber dem Vorjahresquartal in den kreisfreien Städten und Landkreisen Bayerns .....  | 9            |
| 2. Sozialversicherungspflichtig Beschäftigte am Arbeitsort in Bayern jeweils zum Quartalsende seit 1994 .....   | 10           |
| 3. Sozialversicherungspflichtig Beschäftigte am Arbeitsort in Bayern seit 1994 jeweils am 31. März .....  | 10           |
| 4. Sozialversicherungspflichtig Beschäftigte am Arbeitsort in Bayern am 31. März 2004 nach Wirtschaftsabschnitten und Geschlecht .....  | 11           |
| 5. Sozialversicherungspflichtig Beschäftigte am Arbeitsort in Bayern am 31. März 2003 und 2004 nach Altersgruppen und Geschlecht .....  | 11           |
| <b>Tabellenteil</b>   |              |
| 1. Strukturdaten über sozialversicherungspflichtig Beschäftigte am Arbeitsort in Bayern am 31.03.2004 .....   | 12           |
| 2. Sozialversicherungspflichtig Beschäftigte am Arbeitsort in Bayern seit 1997 jeweils zum 31.03. nach Vollzeit-/Teilzeitbeschäftigung sowie nach Wirtschaftsbereichen .....  | 14           |
| 3. Sozialversicherungspflichtig Beschäftigte am Arbeitsort sowie am Wohnort in den kreisfreien Städten und Landkreisen Bayerns am 31.03.2004 nach Wirtschaftsbereichen, Geschlecht, Teilzeitbeschäftigung und Staatsangehörigkeit ..... | 16           |
| 4. Sozialversicherungspflichtig Beschäftigte am Arbeitsort in Bayern am 31.03.2004 nach Wirtschaftsabschnitten und -unterabschnitten, Stellung im Beruf sowie nach deutschen und ausländischen Beschäftigten .....                      | 22           |
| 5. Sozialversicherungspflichtig Beschäftigte am Arbeitsort in Bayern am 31.03.2004 nach Stellung im Beruf, zusammengefassten Wirtschaftsabschnitten und Altersgruppen .....   | 23           |
| 6. Sozialversicherungspflichtig Beschäftigte am Arbeitsort in Bayern am 31.03.2004 nach zusammengefassten Wirtschaftsabschnitten, deutschen und ausländischen Beschäftigten und Altersgruppen .....                                     | 25           |
| 7. Sozialversicherungspflichtig Beschäftigte am Arbeitsort in Bayern am 31.03.2004 nach Wirtschaftsabschnitten und -unterabschnitten, Teilzeitbeschäftigung und Stellung im Beruf .....   | 27           |
| 8. Sozialversicherungspflichtig beschäftigte Auszubildende am Arbeitsort in Bayern am 31.03.2004 nach Wirtschaftsabschnitten und -unterabschnitten .....  | 29           |
| 9. Sozialversicherungspflichtig Beschäftigte am Arbeitsort in Bayern am 31.03.2004 nach zusammengefassten Wirtschaftsabschnitten, Altersgruppen, Stellung im Beruf, Ausländer/-innen sowie beruflicher Ausbildung .....                 | 30           |
| 10. Ausländische sozialversicherungspflichtig Beschäftigte am Arbeitsort in Bayern am 31.03.2004 nach zusammengefassten Wirtschaftsabschnitten, Altersgruppen und ausgewählten Staatsangehörigkeiten .....                              | 32           |
| 11. Sozialversicherungspflichtig Beschäftigte am Arbeitsort in den kreisfreien Städten und Landkreisen Bayerns am 31.03.2004 nach Stellung im Beruf, deutschen und ausländischen sowie Vollzeit- und Teilzeitbeschäftigten .....        | 36           |
| 12. Sozialversicherungspflichtig Beschäftigte am Arbeitsort in den kreisfreien Städten und Landkreisen Bayerns am 31.03.2004 nach Wirtschaftsabschnitten .....  | 40           |
| 13. Sozialversicherungspflichtig Beschäftigte am Wohnort in Bayern am 31.03.2004 nach Berufsbereichen, -abschnitten und ausgewählten -gruppen sowie beruflicher Ausbildung .....  | 48           |
| 14. Sozialversicherungspflichtig Beschäftigte am Wohnort in Bayern am 31.03.2004 nach Berufsbereichen, -abschnitten und ausgewählten -gruppen, Geschlecht, Stellung im Beruf sowie nach deutschen und ausländischen Beschäftigten ..... | 52           |
| 15. Sozialversicherungspflichtig Beschäftigte am Wohnort in den kreisfreien Städten und Landkreisen Bayerns am 31.03.2004 nach Ausbildungsabschlüssen, Altersklassen sowie Auszubildende nach Stellung im Beruf .....                   | 54           |
| <b>Anhang</b>   |              |
| Klassifikation der Wirtschaftszweige, Ausgabe 2003 (WZ2003)<br>- Tiefengliederung bis zur Ebene der Wirtschaftsgruppe .....   | 62           |
| Zusammengefasste Wirtschaftsabschnitte<br>für Veröffentlichungszwecke innerhalb der Beschäftigtenstatistik .....  | 69           |

## Vorbemerkungen

In diesem Bericht werden in vierteljährlichem Abstand Ergebnisse über die sozialversicherungspflichtig beschäftigten Arbeitnehmer in tiefer wirtschaftlicher und regionaler Gliederung (Kreisebene) sowie nach demographischen und erwerbsstatistischen Merkmalen wie z.B. Alter, Geschlecht, berufliche Tätigkeit, Stellung im Beruf und Ausbildungsabschluss jeweils für das Quartalsende bereitgestellt. Die Basis hierfür bilden Auswertungen aus der Beschäftigtenstatistik der Bundesagentur für Arbeit.

Zusätzlich erscheinen einmal jährlich, jeweils zum Stichtag 30.06., ein Bericht über die sozialversicherungspflichtig beschäftigten Arbeitnehmer in den Gemeinden sowie ein Bericht mit Auswertungen zum Pendlerverhalten der Beschäftigten.

Beginnend mit der Aufbereitung des Datenmaterials zum Stichtag 31.03.2003 kam im Landesamt ein neues Tabellenprogramm zum Einsatz, mit dem die Berichterstattung gegenüber früheren Stichtagen ausgeweitet wurde. Damit kann dem Informationsbedürfnis der Nutzer der Beschäftigtenstatistik noch mehr als bisher Rechnung getragen werden. Im Zuge der Umstellung auf das neue Tabellenprogramm fand zugleich auch eine Anpassung an die Aufbereitungspraxis der Bundesagentur für Arbeit statt. Dies führte dazu, dass – im Gegensatz zu früheren Aufbereitungen – fehlerhafte Signierungen zu einzelnen Merkmalen im Datenmaterial nicht mehr sachlogisch korrigiert, sondern konsequent als Fälle „ohne Angabe“ gekennzeichnet wurden.

Mit in Kraft treten des Gesetzes zur Neuordnung der geringfügigen Beschäftigungsverhältnisse zum 1. April 1999 wurde die Beitragspflicht zur Sozialversicherung auf einen Teil der bis dahin von der Beitragszahlung nicht erfassten geringfügigen Beschäftigungsverhältnisse ausgeweitet. Soweit Personen ausschließlich beitragspflichtige geringfügige Beschäftigungsverhältnisse ausüben, sind sie in den Nachweisungen dieser Veröffentlichung nicht enthalten.

Bedingt durch die Neuordnung des Meldeverfahrens wurde die Aufbereitung der Beschäftigtenstatistik bei der Bundesagentur für Arbeit zum Berichtsstichtag 30.06.1999 auf ein neues Verfahren umgestellt. Dies hat zur Folge, dass die direkte Vergleichbarkeit mit Auswertungen zu früheren Stichtagen aus methodischer Sicht nur eingeschränkt gegeben ist.

Ferner haben die Ergebnisse der Beschäftigtenstatistik bis drei Jahre nach dem Stichtag vorläufigen Charakter. Die Bundesagentur für Arbeit behält sich vor, diese in begründeten Fällen innerhalb dieses Zeitraums zu ändern. Für die eindeutige Bezeichnung des Datenmaterials ist daher neben dem Berichtsstichtag zusätzlich auch die Angabe des Auswertungsstandes (des sog. Dateistandes) erforderlich. Dem vorliegenden Bericht liegt der Auswertungsstand vom September 2004 zugrunde.

## Methodische Erläuterungen

### Einführung

Die Beschäftigtenstatistik beruht auf dem integrierten Meldeverfahren zur Sozialversicherung (gesetzliche Kranken- und Renten- und Pflegeversicherung) und zur Bundesagentur für Arbeit (Arbeitslosenversicherung), das mit Wirkung vom 01.01.1973 im früheren Bundesgebiet eingeführt worden ist. Dieses Verfahren verlangt von den Arbeitgebern für alle sozialversicherungspflichtig beschäftigten Arbeitnehmer („Beschäftigte“) einheitliche und automationsgerechte Meldungen über demographische, erwerbsstatistische und sozialversicherungsrechtliche Tatbestände. Die maschinelle Verarbeitung der anfallenden Meldungen ermöglicht sowohl Auswertungen zur laufenden Arbeitsmarkt- und Konjunkturbeobachtung als auch weitergehende Strukturanalysen und -vergleiche in größeren Zeitabständen.

### Rechtsgrundlage

Die gesetzliche Grundlage für die Durchführung der Statistik sozialversicherungspflichtig Beschäftigter ist seit dem 1. Januar 1998 das Dritte Buch Sozialgesetzbuch - Arbeitsförderung - (SGB III) vom 24. März 1997 (BGBl. S. 594), in der Fassung der zwischenzeitlich erfolgten Änderungen. Nach § 281 SGB III hat die Bundesagentur für Arbeit - wie nach der bis dahin geltenden Regelung des Arbeitsförderungsgesetzes (AFG) - aus den in ihrem Geschäftsbereich anfallenden Daten Statistiken, insbesondere über Beschäftigung und Arbeitslosigkeit der Arbeitnehmer und über die Leistungen der Arbeitsförderung, zu erstellen. Sie ist auch unverändert damit beauftragt, auf der Grundlage der Meldungen nach § 28a des Vierten Buches Sozialgesetzbuch - Sozialversicherung - (SGB IV vom 23. Dezember 1976 (BGBl. I S. 3845), in der Fassung zwischenzeitlicher Änderungen) eine Statistik sozialversicherungspflichtig Beschäftigter zu erstellen.

Aufgabe der Statistischen Ämter des Bundes und der Länder ist es, in Ergänzung dazu im

Rahmen des erwerbsstatistischen Gesamtsystems wichtigen Tabellen zu erstellen, für allgemeine Zwecke zu veröffentlichen und sie mit den Beschäftigten- und Entgeltangaben aus anderen Quellen zu koordinieren. Die Bundesagentur für Arbeit stellt dem Statistischen Bundesamt und den Statistischen Ämtern der Länder die hierfür erforderlichen anonymisierten Einzeldaten zu sozialversicherungspflichtig Beschäftigten gem. § 282a Abs. 1 SGB III zur Verfügung.

### **Auskunftspflichtige**

Auskunftspflichtig sind gemäß den Vorschriften der Verordnung über die Erfassung und Übermittlung von Daten für die Träger der Sozialversicherung (Datenerfassungs- und -übermittlungsverordnung – DEÜV) die Arbeitgeber. Sie müssen an die Träger der Sozialversicherung Meldungen verschiedenen Inhalts über die in ihren Betrieben sozialversicherungspflichtig beschäftigten Arbeitnehmer erstatten. Anlass, Form und Fristen für diese richten sich nach den Vorschriften des zweiten Abschnittes der DEÜV (§§ 6 bis 13).

### **Erfasster Personenkreis**

Für alle Arbeitnehmer einschließlich der zu ihrer Berufsausbildung beschäftigten, die kranken-, renten- und/oder pflegeversicherungspflichtig oder beitragspflichtig nach dem Arbeitsförderungsgesetz sind oder für die Beitragsanteile zu den gesetzlichen Rentenversicherungen zu entrichten sind, (§ 3 DEÜV) erstellt der Arbeitgeber zu Beginn der Beschäftigung eine Anmeldung (§ 6 DEÜV), zum Ende der Beschäftigung ein Abmeldung (§ 8 DEÜV) und am Jahresende eine Jahresmeldung (§ 10 DEÜV) für alle Beschäftigten zum Stichtag 31.12.

Damit werden in der Regel alle Arbeiter, Angestellten und Auszubildenden erfasst, zusammen in Bayern rund 70 Prozent aller Erwerbstätigen.

Beamte, Selbständige, Mithelfende Familienangehörige und ausschließlich geringfügig Beschäftigte sind in der Statistik der sozialversicherungspflichtig beschäftigten Arbeitnehmer nicht enthalten.

Wehr- und Zivildienstleistende, die ihren Dienst aus einer ungekündigten Beschäftigung heraus ableisten, sind ebenso wie die Arbeitnehmer, die wegen Krankheit (Arbeitsunfähigkeit nach der Lohnfortzahlung), Schlechtwettergeldbezug oder wegen Erziehungsurlaub ihre Beschäftigung unterbrochen haben, im erfassten Personenkreis enthalten. Für sie er-

stellt der Arbeitgeber eine Unterbrechungsmeldung (§ 9 DEÜV).

### **Meldeweg**

Die vom Arbeitgeber mitzuteilenden Merkmale und Tatbestände sind in § 28a Abs. 1 bis 4 SGB IV geregelt und umfassen u.a. die Adresse und Versicherungsnummer des/der Beschäftigten, demographische Merkmale, Angaben über die ausgeübte Tätigkeit sowie die Beitragsgruppen zur Kranken-, Renten- und Arbeitslosenversicherung.

Mit in Kraft treten der DEÜV zum 1. Januar 1999 wurde die elektronische Datenübermittlung bzw. die Datenübermittlung mittels Datenträger als Übermittlungsstandard des Regelfalles eingeführt (§ 16 DEÜV). Die Arbeitgeber übermitteln ihre Meldungen an die im Zulassungsbescheid bezeichneten Annahmestellen (die zuständigen Krankenkassen oder die von ihnen beauftragten Annahmestellen). Diese prüfen die Meldungen auf formale und inhaltliche Richtigkeit und nehmen - falls erforderlich - Korrekturen vor. Die Weiterleitung der von den Einzugsstellen geprüften Daten erfolgt innerhalb von 5 Arbeitstagen, und zwar für Arbeiter und Versicherte der Bahnversicherungsanstalt an die Datenstelle der Rentenversicherungsträger (in Würzburg); für Angestellte an die Bundesversicherungsanstalt für Angestellte und für Versicherte der knappschaftlichen Krankenversicherung unmittelbar an die Bundesknappschaft, wenn diese die Rentenversicherung durchführt (§ 34 DEÜV).

Nach einer weiteren Prüfung werden die für die Arbeitsverwaltung relevanten Daten an die Bundesagentur für Arbeit übermittelt.

Die Bundesagentur für Arbeit führt für jeden Versicherten unter seiner Versicherungsnummer ein so genanntes Versichertenkonto, auf dem alle eingehenden Meldungen in der Reihenfolge des Wirksamkeitsdatums gespeichert werden. Diese Versichertendatei ist die Grundlage der Auszahlungen für statistische Zwecke. Sie führen vierteljährlich zum jeweiligen Beschäftigungsstand am Quartalsende (Stichtagsmaterial) und jährlich zum Nachweis aller Beschäftigungsfälle innerhalb eines Kalenderjahres (Jahreszeitraummaterial).

Die Bundesagentur für Arbeit stellt dem Statistischen Bundesamt anonymisiertes Datenmaterial für Auswertungen im Rahmen des erwerbsstatistischen Berichtssystems und zur Weitergabe an die Statistischen Landesämter zur Verfügung, die dieses Material insbesondere für vertiefte Regionalanalysen nutzen (vgl. Schaubild auf Seite 8).

## **Merkmale**

Als auswertbare Merkmale der Beschäftigtenstatistik stehen zur Verfügung:

### **a) beim Stichtagsmaterial**

Altersjahr  
Geschlecht  
Staatsangehörigkeit  
Erreichter allgemeiner und beruflicher Ausbildungsabschluss  
Stellung im Beruf als Arbeiter/-in, Angestellte(r), Auszubildende(r),  
Stellung im Betrieb als Facharbeiter/-in, Meister/-in oder Polier; andere(r) Vollzeitbeschäftigte(r),  
Ausgeübte Tätigkeit (Beruf)  
Vollzeit-/Teilzeitbeschäftigung  
Wirtschaftszweig  
Arbeitsort und Wohnort

### **b) zusätzlich beim Jahreszeitraummaterial**

Beginn und Ende der Beschäftigung auf die sich die jeweilige Meldung bezieht. Beitragspflichtiges Bruttoentgelt.

## **Begriffliche Erläuterungen**

### **Sozialversicherungspflichtig Beschäftigte**

Hierzu zählen alle Arbeitnehmer einschl. der zu ihrer Berufsausbildung Beschäftigten, die kranken-, renten-, pflegeversicherungspflichtig und/oder beitragspflichtig nach dem Recht der Arbeitsförderung oder für die von den Arbeitgebern Beitragsanteile nach dem Recht der Arbeitsförderung zu entrichten sind. Aus dieser Abgrenzung ergibt sich, dass in der Regel alle Arbeiter und Angestellten (einschl. Personen in beruflicher Ausbildung) von der Sozialversicherungspflicht erfasst werden. Daneben besteht in wenigen Fällen auch für Selbständige Versicherungspflicht in der Sozialversicherung. Wehr- und Zivildienstleistende gelten dann als versicherungspflichtig Beschäftigte, wenn sie ihren Dienst aus einem weiterhin bestehenden Beschäftigungsverhältnis heraus angetreten haben und nur wegen der Ableistung dieser Dienstzeiten kein Entgelt erhalten.

Nicht zu den sozialversicherungspflichtig Beschäftigten zählen dagegen der weitaus überwiegende Teil der Selbständigen, die mithelfenden Familienangehörigen sowie die Beamten.

Ab dem Stichtag 1. April 1999 sind die gesetzlichen Regelungen zur Sozialversicherungspflicht geringfügiger Beschäftigungsverhältnisse grundlegend geändert worden. Nach der maßgebenden Regelung des § 8 SGB IV wird

nach wie vor zwischen geringfügig kurzfristigen Beschäftigungen (als „kurzfristig“ gilt eine Tätigkeit immer dann, wenn sie nach ihrer Eigenart oder im Voraus vertraglich auf höchstens zwei Monate oder 50 Arbeitstage begrenzt ist) auf der einen und geringfügig entlohnten Tätigkeiten (als „geringfügig entlohnt“ ist eine Tätigkeit dann zu klassifizieren, wenn bestimmte Einkommenshöchstgrenzen nicht überschritten werden) auf der anderen Seite unterschieden.

Mit der gesetzlichen Neuregelung zum Stichtag 1. April 1999 sind Arbeitgeber verpflichtet, auch für Personen, die ausschließlich so genannte geringfügig entlohnte Tätigkeiten ausüben, pauschalierte Beiträge zur Kranken- und Rentenversicherung zu entrichten.

Ausschließlich geringfügig entlohnte Personen, die nur wegen der gesetzlichen Neuregelung in den Kreis der sozialversicherungspflichtig Beschäftigten gelangt sind, werden in dieser Veröffentlichung bis auf weiteres nicht nachgewiesen. Die Berichterstattung über diesen Personenkreis wird von der Bundesagentur für Arbeit wahrgenommen.

Personen, die als einzige Tätigkeit eine kurzzeitige Beschäftigung im Sinne des § 8 Abs.1 SGB IV ausüben, bleiben auch nach den neuen rechtlichen Regelungen frei von der Versicherungspflicht und sind daher ebenfalls nicht in den ausgewiesenen Daten enthalten.

Seit 1990 waren folgende Beträge für die Abgrenzung geringfügiger Tätigkeiten maßgebend:

| Zeitraum              | Monatliches Entgelt |
|-----------------------|---------------------|
| 1.1.1990 - 31.12.1990 | 240 €               |
| 1.1.1991 - 31.12.1991 | 245 €               |
| 1.1.1992 - 31.12.1992 | 256 €               |
| 1.1.1993 - 31.12.1993 | 271 €               |
| 1.1.1994 - 31.12.1994 | 286 €               |
| 1.1.1995 - 31.12.1995 | 297 €               |
| 1.1.1996 - 31.12.1996 | 302 €               |
| 1.1.1997 - 31.12.1997 | 312 €               |
| 1.1.1998 - 31.12.1998 | 317 €               |
| 1.1.1999 - 31.12.2001 | 322 €               |
| 1.1.2002 - 31.03.2003 | 325 €               |
| seit 1.4.2003         | 400 €               |

### **Alter**

Mit dem Stichtag 31. März 1980 beginnend, wird bei jeder Auszählung das genaue Alter der Beschäftigten am jeweiligen Stichtag ermittelt. Die Berechnung des Alters erfolgt da-

nach nicht wie früher nach der "Geburtsjahrmethode", sondern nach der "Altersjahrmethode". Die Angaben beziehen sich bei dieser Art der Darstellung auf das Alter am Auszählungstichtag und enthalten für die Auswertungstichtage 31.03., 30.06 und 30.09. Personen, die zwei unterschiedlichen Geburtsjahrgängen angehören.

### **Ausbildung**

Nachgewiesen wird hier die abgeschlossene Berufsausbildung des Beschäftigten. Die Angaben beziehen sich dabei auf den höchsten erreichten Abschluss, auch wenn diese Ausbildung für die derzeit ausgeübte Tätigkeit nicht vorgeschrieben oder verlangt ist. In den Tabellen werden folgende Kategorien unterschieden:

- Berufsfach-/Fachschule einschl. Lehr-/Anlernausbildung
- Fachhochschule einschl. Ingenieurschulen
- Wissenschaftliche Hochschule, Universität einschl. Lehrerausbildung

### **Ausländer**

Als Ausländer gelten alle Personen, die nicht Deutsche im Sinne des Artikels 116 Abs. 1 des Grundgesetzes (GG) sind.

### **Beruf**

Maßgebend für die Berufsbezeichnung ist allein die ausgeübte Tätigkeit und nicht der erlernte bzw. früher ausgeübte Beruf. Die ausgeübte Tätigkeit wird nach der jeweils aktuellsten Ausgabe des Schlüsselverzeichnisses für die Angaben zur Tätigkeit in den Versicherungsnachweisen – herausgegeben von der Bundesagentur für Arbeit – verschlüsselt. Die darin enthaltenen Schlüsselzahlen entsprechen den Berufsordnungen. Grundlage der 3-stelligen Signierung ist das systematische Verzeichnis der Berufe nach Berufsbereichen, Berufsgruppen und Berufsordnungen der Bundesanstalt für Arbeit in überarbeiteter Fassung aus dem Jahr 1988, das seinerseits auf der Klassifizierung der Berufe des Statistischen Bundesamtes, Ausgabe 1975, beruht.

### **Beschäftigte in beruflicher Ausbildung**

Hierzu rechnen Personen, die als Auszubildende oder zu ihrer Ausbildung im Arbeiter- oder Angestelltenverhältnis beschäftigt sind. Zu diesem Kreis zählen neben den Auszubildenden nach dem Berufsbildungsgesetz vom 14.08.1969 (BBiG) auch Anlernlinge, Praktikanten, Volontäre, Schüler an Schulen des

Gesundheitswesens sowie Teilnehmer an den von der Bundesagentur für Arbeit geförderten Maßnahmen zur beruflichen Fortbildung, Umschulung und betrieblichen Einarbeitung.

### **Regionale Zuordnung**

Die sozialversicherungspflichtig Beschäftigten werden sowohl am (inländischen) Arbeitsort als auch am Wohnort nachgewiesen. Als Arbeitsort gilt die Gemeinde, in der der Betrieb angesiedelt ist, in dem die Arbeitnehmer beschäftigt sind. Die Zuordnung zum Wohnort richtet sich nach den dem Arbeitgeber gegenüber angegebenen melderechtlichen Verhältnissen. Der Gebietsstand ist jeweils stichtagsbezogen.

Sozialversicherungspflichtig Beschäftigte, die nicht am angegebenen Wohnort arbeiten, werden in der Ergebnisdarstellung auch als „Auspendler“, Beschäftigte, die nicht am Arbeitsort wohnen bzw. gemeldet sind, als „Einpenderler“ bezeichnet. Aus der Sicht des Arbeitsortes ist der „Pendlersaldo“ positiv oder negativ, je nachdem ob die Zahl der „Einpenderler“ die der „Auspendler“ übersteigt oder nicht.

### **Stellung im Beruf**

Die Differenzierung der sozialversicherungspflichtig beschäftigten Arbeitnehmer nach Arbeitern und Angestellten erfolgt nach der Zugehörigkeit des Beschäftigten zum jeweiligen Träger der Rentenversicherung. In den Angaben über die Zahl der Arbeiter und Angestellten ist die jeweilige Zahl der Auszubildenden enthalten.

### **Voll-/Teilzeitbeschäftigte**

Der Unterscheidung der sozialversicherungspflichtig beschäftigten Arbeitnehmer nach Voll- und Teilzeitbeschäftigten liegen die von den Arbeitgebern in den Meldebogen zu machenden Angaben über die arbeitsvertraglich vereinbarte Wochenarbeitszeit zugrunde, und zwar in folgender Gliederung:

- Vollbeschäftigt,
- Teilzeitbeschäftigt mit einer Wochenarbeitszeit von weniger als 18 Stunden,
- Teilzeitbeschäftigt mit einer Wochenarbeitszeit von 18 Stunden und mehr, jedoch nicht vollbeschäftigt.

### **Wirtschaftszweig**

Der Wirtschaftszweig wurde nach der Klassifikation der Wirtschaftszweige, Ausgabe 2003 (WZ 2003) verschlüsselt. Diese Systematik basiert auf der statistischen Systematik der Wirtschaftszweige in der Europäischen Ge-

meinschaft (NACE Rev. 1.1), die in den Mitgliedstaaten der EU verbindlich als Standardklassifikation der wirtschaftlichen Tätigkeiten vorgeschrieben wurde. Die WZ 2003 gliedert sich formal in

|       |                 |         |   |         |
|-------|-----------------|---------|---|---------|
| 17    | Abschnitte      | A       | - | Q       |
| 31    | Unterabschnitte | AA      | - | QA      |
| 60    | Abteilungen     | 01      | - | 99      |
| 222   | Gruppen         | 01.1    | - | 99.0    |
| 513   | Klassen         | 01.11   | - | 99.00   |
| 1 041 | Unterklassen    | 01.11.1 | - | 99.00.3 |

und entspricht bis zur Gliederungsebene der Wirtschaftsklasse der NACE Rev.1.1. Sie unterscheidet sich von der europäischen Wirtschaftszweigsystematik durch die Einfügung der fünfstellig numerisch verschlüsselten Unterklasse.

Grundsätzlich sind die wirtschaftsfachlichen Ergebnisse der Beschäftigtenstatistik mit anderen deutschen und europäischen Wirtschaftsstatistiken vergleichbar. Darüber hinaus ist eine Vergleichbarkeit hinsichtlich der nach Abschnitten und Abteilungen gegliederten Ergebnisse auch mit außereuropäischen Datenquellen gegeben, soweit diesen die Wirtschaftszweigsystematik der Vereinten Nationen (ISIC Rev.3.1) zugrunde liegt.

Bei einer Zusammenführung von Angaben der Beschäftigtenstatistik mit anderen Datenquellen kann dennoch die Vergleichbarkeit aus methodischen Gründen eingeschränkt sein. Dies gilt vor allem auch bei einer Gegenüberstellung von Beschäftigtenzahlen aus anderen statistischen Erhebungen. So können Abweichungen darauf beruhen, dass sich die wirtschaftssystematische Klassifizierung auf unterschiedliche statistische Einheiten (Unternehmen / Betrieb = örtliche Einheit) bezieht. Sie ergeben sich fast zwangsläufig dann, wenn die Vergleichsergebnisse nicht ebenfalls durch die Befragung der statistischen Einheit gewonnen, sondern – wie beim Mikrozensus, der jährlichen Repräsentativstatistik der Bevölkerung und des Arbeitsmarktes – beim Erwerbstätigen selbst erhoben worden sind. Ergebnisunterschiede können u.a. auch auf fehlender Übereinstimmung der Bezugsgrößen bei der Festlegung der wirtschaftsfachlichen Zugehörigkeit der Einheit beruhen, die bei mehreren unterschiedlichen wirtschaftlichen Betätigungen der Wirtschaftseinheit nach dem Schwerpunkt bestimmt werden muss.

Bei dieser Schwerpunktbestimmung werden grundsätzlich die Wertschöpfungsanteile bzw. die Umsatzanteile, und nur in Fällen, in denen solche nicht zur Verfügung stehen, hilfsweise

die Zahl der Beschäftigten herangezogen. Eine solche Behelfslösung gilt auch für die Beschäftigtenstatistik. Außerdem sind hier Besonderheiten zu beachten, die hinsichtlich der Definition der wirtschaftsfachlich zu klassifizierenden Einheit bestehen:

So gilt als „Betrieb“ – dessen wirtschaftlicher Schwerpunkt maßgebend für die wirtschaftsfachliche Zuordnung der sozialversicherungspflichtig Beschäftigten ist – im Sinne der Beschäftigtenstatistik immer die Einheit, für die zur Durchführung des gemeinsamen Meldeverfahrens zur Sozialversicherung dem meldepflichtigen Arbeitgeber eine Betriebsnummer zur Verfügung gestellt worden ist. Dies ist im Allgemeinen die wirtschaftsfachlich abgrenzbare und regional abgegrenzte Niederlassung / Arbeitsstätte, im Sinne der NACE Rev.1.1 die örtliche Einheit, in der sozialversicherungspflichtig Beschäftigte tätig sind. Der „Betrieb“ kann jedoch auch aus mehreren Niederlassungen eines Unternehmens mit gleichem wirtschaftsfachlichem Schwerpunkt bestehen, die zur Vereinfachung des Meldeverfahrens zusammengefasst werden dürfen, allerdings nur dann, wenn sie innerhalb derselben Gemeinde liegen.

Die WZ 2003 wurde im Bereich der Beschäftigtenstatistik mit der Aufbereitung des Datenermaterials zum Stichtag 30.06.2003 eingeführt. Sie stellt eine behutsame Weiterentwicklung der bis dahin verwendeten Klassifikation der Wirtschaftszweige, Ausgabe 1993 (WZ 93) dar. Im Gegensatz zur Einführung der WZ 93, die in dieser Veröffentlichungsreihe zum Berichtsstichtag 30.09.1998 vollzogen wurde, ergeben sich somit keine signifikanten Strukturveränderungen, so dass es zu keinen nennenswerten Brüchen in den statistischen Zeitreihen kommt.

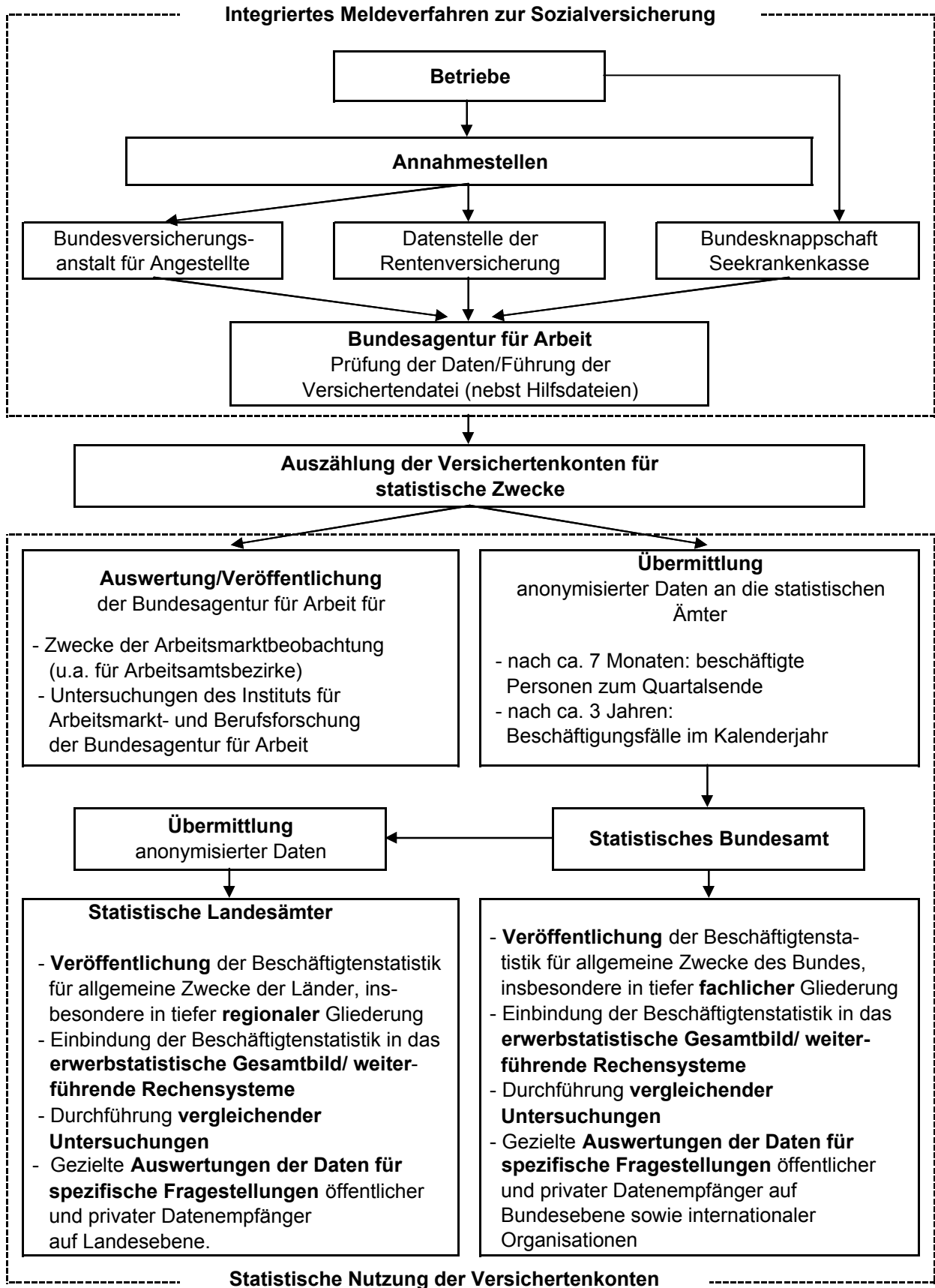
Die wirtschaftsfachlichen Ergebnisgliederungen in dieser Veröffentlichung folgen im Wesentlichen den Abschnitten und Unterabschnitten der WZ 2003. Gleichwohl wurden diese Gliederungsebenen – um den Konsumentenbedürfnissen besser Rechnung zu tragen – nicht unverändert übernommen. So werden zum einen über Unterabschnitte hinaus auch Angaben für ausgewählte Abteilungen und Gruppen nachgewiesen. Zum anderen sind – in Anlehnung an die Ergebnistabellen der vorerwähnten jährlichen Repräsentativstatistik der Bevölkerung und des Arbeitsmarktes (Mikrozensus) – auch Zusammenfassungen gebildet worden, die in der NACE Rev.1.1 nicht definiert sind, für bestimmte wirtschaftsstrukturell gegliederte Darstellungen, z.B. nach Wirtschaftssektoren, aber geeignet erscheinen.



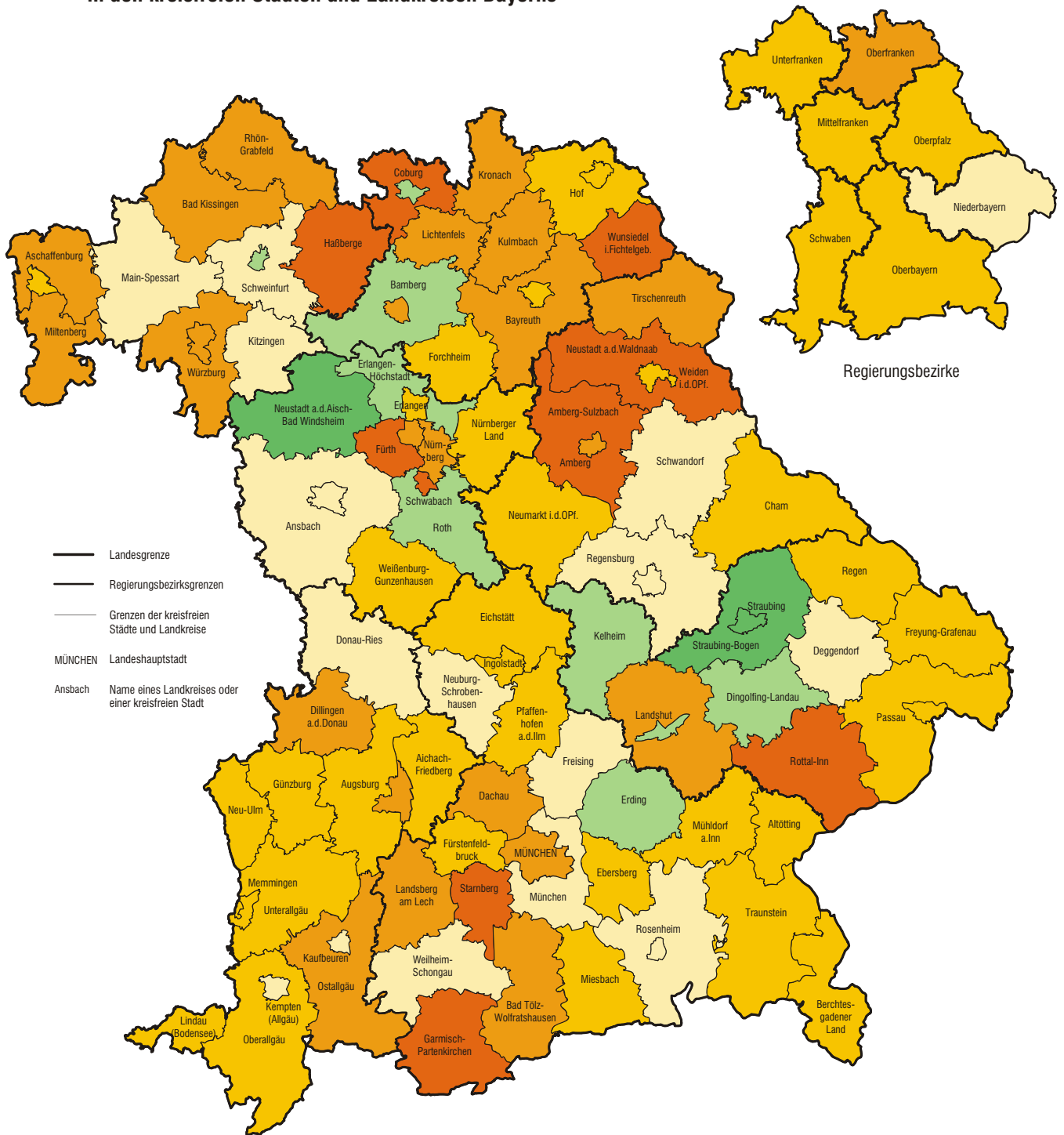
Grundsätzlich anzumerken ist ferner, dass über die hier vorgelegten Ergebnisgliederungen hinaus in den Statistischen Ämtern von Bund und Ländern Angaben bis auf die Ebene der dreistellig numerisch verschlüsselten Gruppe

zur Verfügung stehen, die gleichzeitig der Tiefgliederung für den Mikrozensus entspricht (vgl. hierzu Anhang).

## Von der Meldung des Arbeitgebers zur Statistik



# 1. Veränderung der sozialversicherungspflichtig Beschäftigten am Arbeitsort am 31. März 2004 gegenüber dem Vorjahresquartal in den kreisfreien Städten und Landkreisen Bayerns

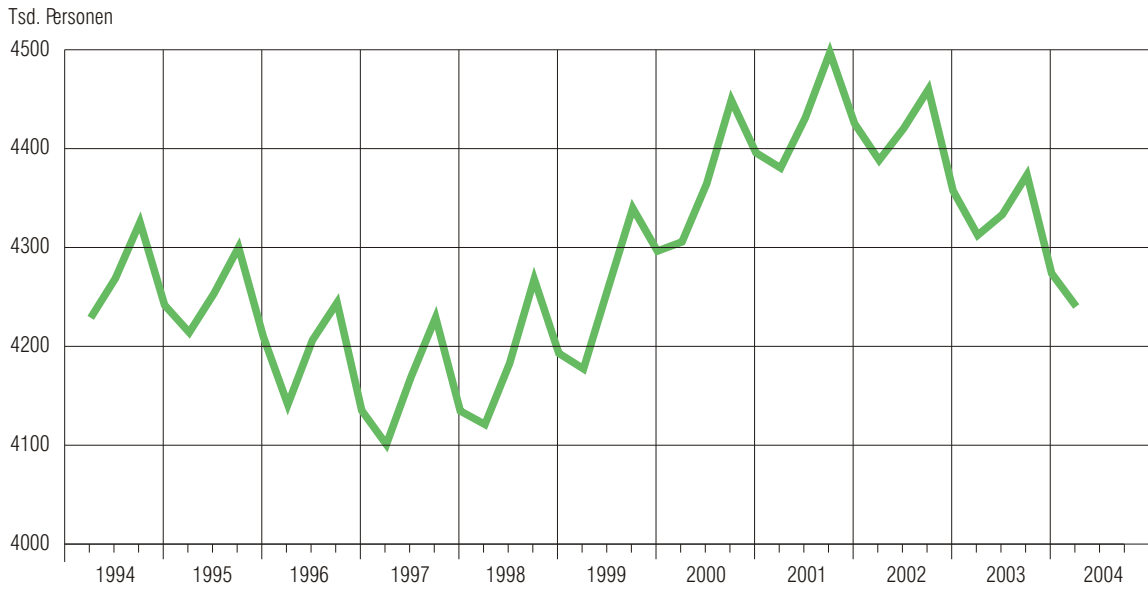


- Landesgrenze
- Regierungsbezirksgrenzen
- Grenzen der kreisfreien Städte und Landkreise
- MÜNCHEN Landeshauptstadt
- Ansbach Name eines Landkreises oder einer kreisfreien Stadt

| Abnahme in Prozent |                 | Häufigkeit |
|--------------------|-----------------|------------|
|                    | -3 oder mehr    | 10         |
|                    | -3 bis unter -2 | 23         |
|                    | -2 bis unter -1 | 33         |
|                    | -1 bis unter 0  | 18         |
| Zunahme in Prozent |                 | Häufigkeit |
|                    | 0 bis unter 1   | 9          |
|                    | 1 oder mehr     | 3          |

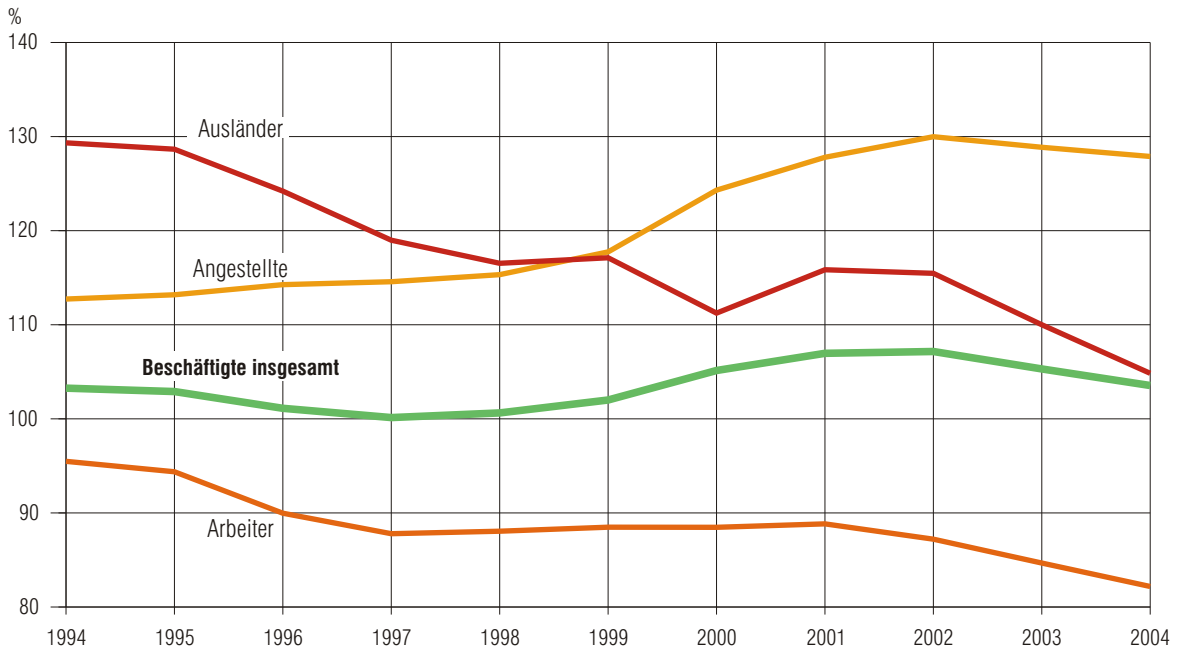
Minimum: Krfr. St Schwabach -6,4  
 Maximum: Krfr. St Straubing 1,9  
 Bayern: -1,7

## 2. Sozialversicherungspflichtig Beschäftigte am Arbeitsort in Bayern jeweils zum Quartalsende seit 1994

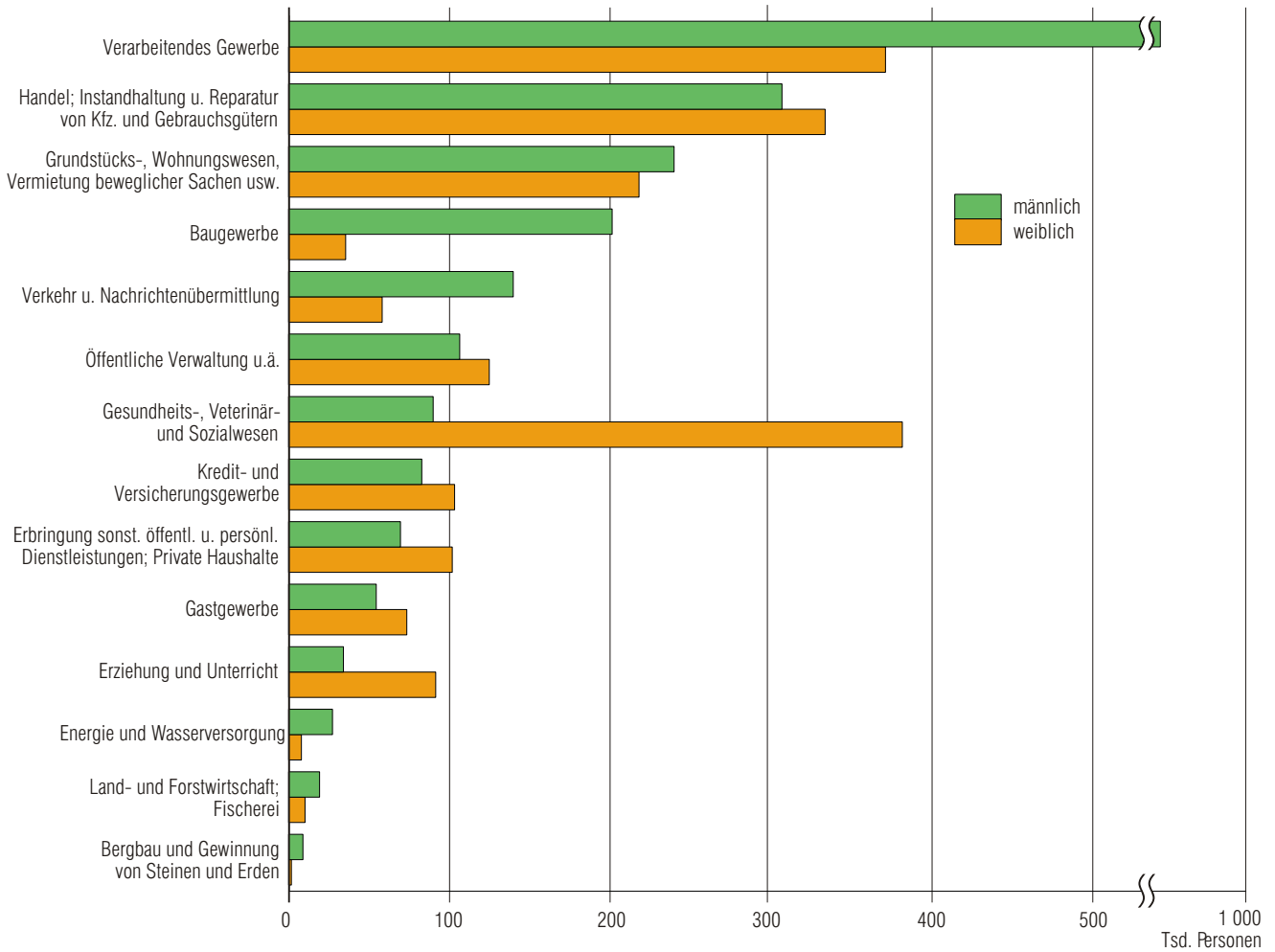


## 3. Sozialversicherungspflichtig Beschäftigte am Arbeitsort in Bayern seit 1994 jeweils am 31. März

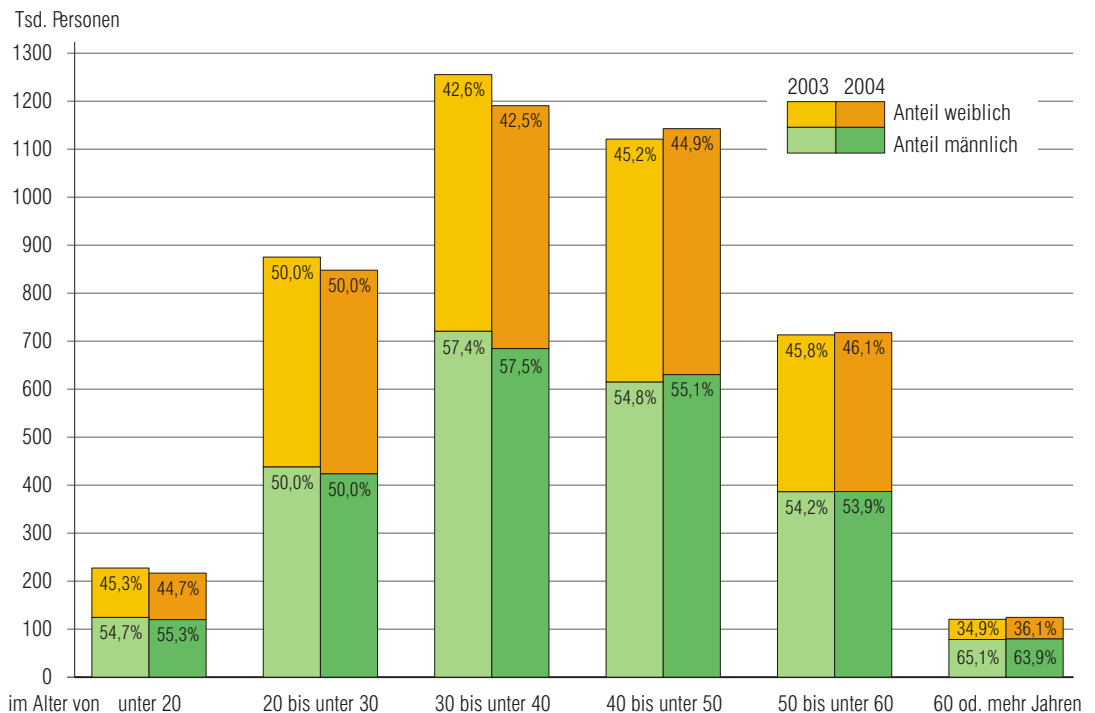
1990  $\hat{=}$  100



#### 4. Sozialversicherungspflichtig Beschäftigte am Arbeitsort in Bayern am 31. März 2004 nach Wirtschaftsabschnitten und Geschlecht



#### 5. Sozialversicherungspflichtig Beschäftigte am Arbeitsort in Bayern am 31. März 2003 und 2004 nach Altersgruppen und Geschlecht



1. Strukturdaten über sozialversicherungspflichtig Beschäftigte\*) am Arbeitsort in Bayern am 31.03.2004

| Gegenstand der Nachweisung                                      | insgesamt        | Anteil an allen Beschäftigten | männlich         | weiblich         | Veränderung gegenüber Vorquartal |             |             | Veränderung gegenüber Vorjahresquartal |             |             |
|---|------------------|-------------------------------|------------------|------------------|----------------------------------|-------------|-------------|--|-------------|-------------|
|   |                  |                               |                  |                  | insgesamt                        | männlich    | weiblich    | insgesamt                              | männlich    | weiblich    |
|   |                  |                               |                  |                  | Anzahl                           | %           | Anzahl      | %                                      |             |             |
| <b>Insgesamt</b> .....  | <b>4 240 311</b> | <b>100</b>                    | <b>2 324 368</b> | <b>1 915 943</b> | <b>-0,8</b>                      | <b>-0,9</b> | <b>-0,6</b> | <b>-1,7</b>                            | <b>-1,6</b> | <b>-1,8</b> |
| <b>nach Altersgruppen</b>                                       |                  |                               |                  |                  |                                  |             |             |  |             |             |
| Alter von ... bis unter ... Jahren                              |                  |                               |                  |                  |                                  |             |             |  |             |             |
| unter 20 .....  | 216 764          | 5,1                           | 119 863          | 96 901           | -9,0                             | -9,0        | -8,9        | -4,7                                   | -3,7        | -5,9        |
| 20 bis unter 30 .....   | 847 908          | 20,0                          | 423 557          | 424 351          | -0,6                             | -0,7        | -0,4        | -3,1                                   | -3,3        | -3,0        |
| 30 bis unter 40 .....   | 1 190 564        | 28,1                          | 684 480          | 506 084          | -1,0                             | -1,3        | -0,7        | -5,2                                   | -5,0        | -5,4        |
| 40 bis unter 50 .....   | 1 142 711        | 26,9                          | 630 172          | 512 539          | 0,5                              | 0,6         | 0,4         | 1,9                                    | 2,5         | 1,2         |
| 50 bis unter 60 .....   | 717 815          | 16,9                          | 386 744          | 331 071          | -0,1                             | -0,3        | 0,2         | 0,7                                    | 0,1         | 1,3         |
| 60 und mehr .....   | 124 549          | 2,9                           | 79 552           | 44 997           | 0,1                              | -0,5        | 1,1         | 3,4                                    | 1,4         | 7,0         |
| <b>nach der Staatsangehörigkeit</b>                             |                  |                               |                  |                  |                                  |             |             |  |             |             |
| Deutsche Beschäftigte .....                                     | 3 908 858        | 92,2                          | 2 123 525        | 1 785 333        | -0,8                             | -1,0        | -0,7        | -1,4                                   | -1,3        | -1,6        |
| Ausländische Beschäftigte .....                                 | 329 925          | 7,8                           | 199 987          | 129 938          | 0,0                              | 0,0         | 0,1         | -4,7                                   | -4,9        | -4,4        |
| dar. aus EU-Ländern .....                                       | 98 479           | 2,3                           | 60 762           | 37 717           | -0,1                             | -0,5        | 0,5         | -5,4                                   | -5,6        | -5,0        |
| <b>nach beruflicher Ausbildung 1)</b>                           |                  |                               |                  |                  |                                  |             |             |  |             |             |
| Mit abgeschlossener Berufsausbildung zusammen .....             | 3 005 287        | 70,9                          | 1 703 460        | 1 301 827        | -0,2                             | -0,3        | -0,1        | -1,1                                   | -1,3        | -0,7        |
| darunter mit Abschluss an einer Berufsfach-/Fachschule 2) ..... | 2 617 047        | 61,7                          | 1 433 371        | 1 183 676        | -0,2                             | -0,3        | -0,1        | -1,3                                   | -1,5        | -0,9        |
| Fachhochschule 3) .....   | 151 240          | 3,6                           | 110 933          | 40 307           | -0,1                             | -0,3        | 0,5         | 0,4                                    | -0,2        | 2,2         |
| Wissenschaftlichen Hochschule, Universität 4) .....             | 237 000          | 5,6                           | 159 156          | 77 844           | -0,1                             | -0,3        | 0,2         | 0,1                                    | -0,4        | 1,1         |
| Ohne abgeschlossene Berufsausbildung .....                      | 770 687          | 18,2                          | 388 597          | 382 090          | -4,0                             | -4,9        | -3,1        | -4,8                                   | -4,4        | -5,1        |
| <b>nach Berufsbereichen 5)</b>                                  |                  |                               |                  |                  |                                  |             |             |  |             |             |
| Pflanzenbauer/-innen, Tierzüchter/-innen, Fischereiberufe ..... | 39 715           | 0,9                           | 27 386           | 12 329           | 9,6                              | 10,5        | 7,5         | -1,7                                   | -1,6        | -2,0        |
| Bergleute, Mineralgewinner/-innen .....                         | 1 953            | 0,0                           | 1 878            | 75               | 3,2                              | 3,5         | -3,8        | -6,4                                   | -6,2        | -11,8       |
| Fertigungsberufe .....  | 1 206 570        | 28,5                          | 983 197          | 223 373          | -1,7                             | -1,8        | -1,4        | -2,5                                   | -2,0        | -4,6        |
| Technische Berufe .....   | 326 595          | 7,7                           | 278 866          | 47 729           | -0,6                             | -0,5        | -0,8        | -1,6                                   | -1,6        | -2,1        |
| Dienstleistungsberufe .....                                     | 2 625 830        | 61,9                          | 1 010 285        | 1 615 545        | -0,5                             | -0,5        | -0,6        | -1,4                                   | -1,4        | -1,4        |
| Sonstige Arbeitskräfte .....                                    | 39 563           | 0,9                           | 22 686           | 16 877           | -1,2                             | -1,5        | -0,8        | 6,7                                    | 7,9         | 5,2         |
| <b>nach Stellung im Beruf</b>                                   |                  |                               |                  |                  |                                  |             |             |  |             |             |
| Arbeiter-RV 6) 7) .....   | 1 751 173        | 41,3                          | 1 278 786        | 472 387          | -1,4                             | -1,4        | -1,5        | -2,9                                   | -2,1        | -5,1        |
| dar. Auszubildende .....  | 119 394          | 2,8                           | 95 179           | 24 215           | -12,5                            | -13,9       | -6,5        | -2,6                                   | -1,9        | -5,2        |
| Angestellten-RV 6) 7) .....                                     | 2 489 138        | 58,7                          | 1 045 582        | 1 443 556        | -0,3                             | -0,3        | -0,3        | -0,8                                   | -0,9        | -0,6        |
| dar. Auszubildende .....  | 141 511          | 3,3                           | 44 499           | 97 012           | -8,2                             | -9,0        | -7,8        | -1,2                                   | 1,2         | -2,3        |
| <b>nach Vollzeit-/Teilzeitbeschäftigung</b>                     |                  |                               |                  |                  |                                  |             |             |  |             |             |
| Vollzeitbeschäftigte .....                                      | 3 549 175        | 83,7                          | 2 227 005        | 1 322 170        | -1,0                             | -1,0        | -1,0        | -2,1                                   | -1,6        | -2,8        |
| Teilzeitbeschäftigte .....                                      | 689 789          | 16,3                          | 96 706           | 593 083          | 0,5                              | 1,1         | 0,4         | 0,5                                    | -0,8        | 0,7         |
| dav. mit weniger als 18 Wochenstunden .....                     | 154 608          | 3,6                           | 30 602           | 124 006          | 0,2                              | -1,1        | 0,6         | -7,9                                   | -8,7        | -7,7        |
| mit 18 Wochenstunden und mehr .....                             | 535 181          | 12,6                          | 66 104           | 469 077          | 0,5                              | 2,2         | 0,3         | 3,2                                    | 3,3         | 3,1         |

noch: 1. Strukturdaten über sozialversicherungspflichtig Beschäftigte\*) am Arbeitsort in Bayern am 31.03.2004

| Gegenstand der Nachweisung | insgesamt | Anteil an allen Beschäftigten | männlich | weiblich | Veränderung gegenüber Vorquartal |          |          | Veränderung gegenüber Vorjahresquartal |          |          |
|----------------------------|-----------|-------------------------------|----------|----------|----------------------------------|----------|----------|--|----------|----------|
|                            |           |                               |          |          | insgesamt                        | männlich | weiblich | insgesamt                              | männlich | weiblich |
|                            | Anzahl    | %                             | Anzahl   |          | %                                |          |          |  |          |          |

**nach zusammengefassten Wirtschaftsabschnitten 8) 9)**

|  |           |      |           |           |      |      |      |      |      |      |
|--|-----------|------|-----------|-----------|------|------|------|------|------|------|
| Land- u. Forstwirtschaft; Fischerei .....                                    | 29 482    | 0,7  | 19 271    | 10 211    | 13,1 | 16,1 | 7,9  | -4,2 | -4,4 | -3,9 |
| Produzierendes Gewerbe .....   | 1 596 598 | 37,7 | 1 179 615 | 416 983   | -1,2 | -1,3 | -1,2 | -2,4 | -1,9 | -3,8 |
| Bergbau .....  | 10 604    | 0,3  | 8 897     | 1 707     | 3,6  | 4,4  | -0,5 | -7,4 | -7,7 | -5,5 |
| Verarbeitendes Gewerbe .....   | 1 313 683 | 31,0 | 941 877   | 371 806   | -0,7 | -0,5 | -1,2 | -2,0 | -1,2 | -3,8 |
| Energie- und Wasserversorgung .....  | 35 268    | 0,8  | 27 314    | 7 954     | 5,6  | 6,3  | 3,4  | 4,5  | 5,2  | 2,2  |
| Baugewerbe .....   | 237 043   | 5,6  | 201 527   | 35 516    | -5,3 | -5,7 | -2,8 | -5,4 | -5,5 | -5,2 |
| Handel, Gastgewerbe und Verkehr .....  | 967 898   | 22,8 | 501 812   | 466 086   | -1,1 | -1,2 | -1,0 | -2,1 | -1,7 | -2,4 |
| Handel .....   | 641 528   | 15,1 | 307 318   | 334 210   | -1,1 | -1,3 | -0,9 | -1,9 | -1,8 | -1,9 |
| Gastgewerbe .....  | 128 180   | 3,0  | 54 574    | 73 606    | -1,7 | -1,8 | -1,6 | -3,4 | -2,2 | -4,3 |
| Verkehr und Nachrichten-<br>übermittlung .....                               | 198 190   | 4,7  | 139 920   | 58 270    | -0,7 | -0,7 | -0,6 | -1,7 | -1,3 | -2,6 |
| Sonstige Dienstleistungen .....  | 1 645 865 | 38,8 | 623 425   | 1 022 440 | -0,4 | -0,5 | -0,3 | -0,6 | -0,7 | -0,5 |
| Kredit- und Versicherungsgewerbe .....                                       | 186 310   | 4,4  | 82 930    | 103 380   | -0,7 | -0,9 | -0,6 | -2,0 | -2,1 | -2,0 |
| Grundstücks-, Wohnungswesen,<br>Vermietung beweglicher Sachen usw. ....      | 458 364   | 10,8 | 240 108   | 218 256   | 0,3  | 0,6  | 0,0  | -0,7 | 0,7  | -2,2 |
| Öffentliche Verwaltung u.ä. ....   | 231 549   | 5,5  | 106 568   | 124 981   | -0,2 | -2,1 | 1,6  | 0,5  | -2,0 | 2,7  |
| Öffentliche und private Dienst-<br>leistungen (o. öffentl. Verwaltung) ..... | 769 642   | 18,2 | 193 819   | 575 823   | -0,7 | -0,8 | -0,7 | -0,5 | -1,1 | -0,3 |

**nach Betriebsgrößenklassen**

|  |           |      |         |         |      |      |      |      |      |      |
|--|-----------|------|---------|---------|------|------|------|------|------|------|
| In Betrieben mit ... bis ...<br>sozialvers.-pfl. Beschäftigten |           |      |         |         |      |      |      |      |      |      |
| 1 bis 9 .....  | 776 584   | 18,3 | 329 180 | 447 404 | 0,1  | 0,3  | 0,0  | -2,0 | -1,5 | -2,4 |
| 10 bis 19 .....  | 407 474   | 9,6  | 207 888 | 199 586 | -0,7 | -1,1 | -0,3 | -2,2 | -2,8 | -1,7 |
| 20 bis 49 .....  | 557 809   | 13,2 | 312 363 | 245 446 | -0,7 | -0,9 | -0,3 | -2,3 | -2,6 | -1,9 |
| 50 bis 99 .....  | 472 653   | 11,1 | 259 959 | 212 694 | -0,6 | -0,6 | -0,6 | -0,9 | -0,4 | -1,4 |
| 100 bis 499 .....  | 1 002 064 | 23,6 | 566 897 | 435 167 | -1,4 | -1,3 | -1,5 | -2,1 | -2,1 | -2,2 |
| 500 und mehr .....   | 1 023 727 | 24,1 | 648 081 | 375 646 | -1,1 | -1,3 | -0,7 | -0,7 | -0,8 | -0,7 |

\*) Auswertungen aus der Beschäftigtenstatistik der Bundesagentur für Arbeit; vorläufige Ergebnisse, Stand: September 2004

1) Ohne Fälle "mit unbekannter Ausbildung" bzw. "Angabe nicht möglich" oder "ohne Angabe".

2) Einschl. abgeschlossene Lehr- oder Anlernausbildung.

3) Einschl. Ingenieurschulen.

4) Einschl. Lehrerausbildung.

5) Klassifizierung der Berufe, Ausgabe 1975.

6) RV= Rentenversicherung.

7) Einschl. Auszubildende.

8) Klassifikation der Wirtschaftszweige, Ausgabe 2003 (WZ 2003) - siehe Anhang.

9) Ohne Fälle "ohne Angabe".

2. Sozialversicherungspflichtig Beschäftigte\*) am Arbeitsort in Bayern seit 1997 jeweils zum 31.03.  
nach Vollzeit-/Teilzeitbeschäftigung sowie nach Wirtschaftsbereichen

| Jahr   | Vollzeit-<br>beschäftigte | Teilzeit-<br>beschäftigte | Insgesamt | Darunter nach Wirtschaftsbereichen <sup>1) 2)</sup> |                           |                                       |                              |
|--|---------------------------|---------------------------|-----------|---|---------------------------|---------------------------------------|------------------------------|
|  |                           |                           |           | Land- und<br>Forstwirtschaft;<br>Fischerei          | Produzierendes<br>Gewerbe | Handel,<br>Gastgewerbe<br>und Verkehr | Sonstige<br>Dienstleistungen |
| <b>Anzahl</b>  |                           |                           |           |   |                           |                                       |                              |
| <b>Insgesamt</b>   |                           |                           |           |   |                           |                                       |                              |
| 1997 .....   | 3 519 118                 | 581 650                   | 4 100 768 | •   | •                         | •                                     | •                            |
| 1998 .....   | 3 527 457                 | 593 562                   | 4 121 019 | 32 141  | 1 712 681                 | 946 058                               | 1 429 132                    |
| 1999 .....   | 3 563 926                 | 613 312                   | 4 177 238 | 32 606  | 1 715 566                 | 955 005                               | 1 471 835                    |
| 2000 .....   | 3 698 879                 | 606 796                   | 4 305 675 | 32 731  | 1 728 057                 | 994 415                               | 1 549 188                    |
| 2001 .....   | 3 738 441                 | 642 005                   | 4 380 446 | 31 306  | 1 728 444                 | 1 016 353                             | 1 603 266                    |
| 2002 .....   | 3 717 347                 | 670 994                   | 4 388 341 | 31 419  | 1 694 961                 | 1 022 485                             | 1 639 057                    |
| 2003 .....   | 3 624 766                 | 686 656                   | 4 312 429 | 30 786  | 1 636 021                 | 988 181                               | 1 655 438                    |
| 2004 .....   | 3 549 175                 | 689 789                   | 4 240 311 | 29 482  | 1 596 598                 | 967 898                               | 1 645 865                    |
| 2005 .....   | -                         | -                         | -         | -   | -                         | -                                     | -                            |
| 2006 .....   | -                         | -                         | -         | -   | -                         | -                                     | -                            |
| 2007 .....   | -                         | -                         | -         | -   | -                         | -                                     | -                            |
| <b>Darunter: weiblich</b>                                    |                           |                           |           |   |                           |                                       |                              |
| 1997 .....   | 1 306 290                 | 524 288                   | 1 830 578 | •   | •                         | •                                     | •                            |
| 1998 .....   | 1 298 325                 | 530 415                   | 1 828 740 | 11 040  | 462 821                   | 457 545                               | 896 778                      |
| 1999 .....   | 1 306 904                 | 539 970                   | 1 846 874 | 10 934  | 457 774                   | 460 350                               | 916 645                      |
| 2000 .....   | 1 373 240                 | 533 474                   | 1 906 714 | 10 934  | 458 686                   | 479 312                               | 957 199                      |
| 2001 .....   | 1 393 874                 | 557 142                   | 1 951 016 | 10 723  | 462 555                   | 490 024                               | 987 117                      |
| 2002 .....   | 1 393 996                 | 579 448                   | 1 973 444 | 10 889  | 452 297                   | 494 466                               | 1 015 563                    |
| 2003 .....   | 1 360 677                 | 589 168                   | 1 950 342 | 10 627  | 433 570                   | 477 640                               | 1 027 743                    |
| 2004 .....   | 1 322 170                 | 593 083                   | 1 915 943 | 10 211  | 416 983                   | 466 086                               | 1 022 440                    |
| 2005 .....   | -                         | -                         | -         | -   | -                         | -                                     | -                            |
| 2006 .....   | -                         | -                         | -         | -   | -                         | -                                     | -                            |
| 2007 .....   | -                         | -                         | -         | -   | -                         | -                                     | -                            |
| <b>Veränderung gegenüber dem Vorjahresquartal in Prozent</b> |                           |                           |           |   |                           |                                       |                              |
| <b>Insgesamt</b>   |                           |                           |           |   |                           |                                       |                              |
| 1998 .....   | 0,2                       | 2,0                       | 0,5       | •   | •                         | •                                     | •                            |
| 1999 .....   | 1,0                       | 3,3                       | 1,4       | 1,4   | 0,2                       | 0,9                                   | 3,0                          |
| 2000 .....   | 3,8                       | -1,1                      | 3,1       | 0,4   | 0,7                       | 4,1                                   | 5,3                          |
| 2001 .....   | 1,1                       | 5,8                       | 1,7       | -4,4  | 0,0                       | 2,2                                   | 3,5                          |
| 2002 .....   | -0,6                      | 4,5                       | 0,2       | 0,4   | -1,9                      | 0,6                                   | 2,2                          |
| 2003 .....   | -2,5                      | 2,3                       | -1,7      | -2,0  | -3,5                      | -3,4                                  | 1,0                          |
| 2004 .....   | -2,1                      | 0,5                       | -1,7      | -4,2  | -2,4                      | -2,1                                  | -0,6                         |
| 2005 .....   | -                         | -                         | -         | -   | -                         | -                                     | -                            |
| 2006 .....   | -                         | -                         | -         | -   | -                         | -                                     | -                            |
| 2007 .....   | -                         | -                         | -         | -   | -                         | -                                     | -                            |



noch: 2. Sozialversicherungspflichtig Beschäftigte\*) am Arbeitsort in Bayern seit 1997 jeweils zum 31.03.  
nach Vollzeit-/Teilzeitbeschäftigung sowie nach Wirtschaftsbereichen

| Jahr   | Vollzeit-<br>beschäftigte | Teilzeit-<br>beschäftigte | Insgesamt | Darunter nach Wirtschaftsbereichen <sup>1) 2)</sup> |                           |                                       |                              |
|--|---------------------------|---------------------------|-----------|---|---------------------------|---------------------------------------|------------------------------|
|  |                           |                           |           | Land- und<br>Forstwirtschaft;<br>Fischerei          | Produzierendes<br>Gewerbe | Handel,<br>Gastgewerbe<br>und Verkehr | Sonstige<br>Dienstleistungen |
| <b>Darunter: weiblich</b>                                |                           |                           |           |   |                           |                                       |                              |
| 1998 .....   | -0,6                      | 1,2                       | -0,1      | •   | •                         | •                                     | •                            |
| 1999 .....   | 0,7                       | 1,8                       | 1,0       | -1,0  | -1,1                      | 0,6                                   | 2,2                          |
| 2000 .....   | 5,1                       | -1,2                      | 3,2       | 0,0   | 0,2                       | 4,1                                   | 4,4                          |
| 2001 .....   | 1,5                       | 4,4                       | 2,3       | -1,9  | 0,8                       | 2,2                                   | 3,1                          |
| 2002 .....   | 0,0                       | 4,0                       | 1,1       | 1,5   | -2,2                      | 0,9                                   | 2,9                          |
| 2003 .....   | -2,4                      | 1,7                       | -1,2      | -2,4  | -4,1                      | -3,4                                  | 1,2                          |
| 2004 .....   | -2,8                      | 0,7                       | -1,8      | -3,9  | -3,8                      | -2,4                                  | -0,5                         |
| 2005 .....   | -                         | -                         | -         | -   | -                         | -                                     | -                            |
| 2006 .....   | -                         | -                         | -         | -   | -                         | -                                     | -                            |
| 2007 .....   | -                         | -                         | -         | -   | -                         | -                                     | -                            |
| <b>Anteile an den Beschäftigten insgesamt in Prozent</b> |                           |                           |           |   |                           |                                       |                              |
| <b>Insgesamt</b>   |                           |                           |           |   |                           |                                       |                              |
| 1997 .....   | 85,8                      | 14,2                      | 100       | •   | •                         | •                                     | •                            |
| 1998 .....   | 85,6                      | 14,4                      | 100       | 0,8   | 41,6                      | 23,0                                  | 34,7                         |
| 1999 .....   | 85,3                      | 14,7                      | 100       | 0,8   | 41,1                      | 22,9                                  | 35,2                         |
| 2000 .....   | 85,9                      | 14,1                      | 100       | 0,8   | 40,1                      | 23,1                                  | 36,0                         |
| 2001 .....   | 85,3                      | 14,7                      | 100       | 0,7   | 39,5                      | 23,2                                  | 36,6                         |
| 2002 .....   | 84,7                      | 15,3                      | 100       | 0,7   | 38,6                      | 23,3                                  | 37,4                         |
| 2003 .....   | 84,1                      | 15,9                      | 100       | 0,7   | 37,9                      | 22,9                                  | 38,4                         |
| 2004 .....   | 83,7                      | 16,3                      | 100       | 0,7   | 37,7                      | 22,8                                  | 38,8                         |
| 2005 .....   | -                         | -                         | -         | -   | -                         | -                                     | -                            |
| 2006 .....   | -                         | -                         | -         | -   | -                         | -                                     | -                            |
| 2007 .....   | -                         | -                         | -         | -   | -                         | -                                     | -                            |
| <b>Darunter: weiblich</b>                                |                           |                           |           |   |                           |                                       |                              |
| 1997 .....   | 71,4                      | 28,6                      | 100       | •   | •                         | •                                     | •                            |
| 1998 .....   | 71,0                      | 29,0                      | 100       | 0,6   | 25,3                      | 25,0                                  | 49,0                         |
| 1999 .....   | 70,8                      | 29,2                      | 100       | 0,6   | 24,8                      | 24,9                                  | 49,6                         |
| 2000 .....   | 72,0                      | 28,0                      | 100       | 0,6   | 24,1                      | 25,1                                  | 50,2                         |
| 2001 .....   | 71,4                      | 28,6                      | 100       | 0,5   | 23,7                      | 25,1                                  | 50,6                         |
| 2002 .....   | 70,6                      | 29,4                      | 100       | 0,6   | 22,9                      | 25,1                                  | 51,5                         |
| 2003 .....   | 69,8                      | 30,2                      | 100       | 0,5   | 22,2                      | 24,5                                  | 52,7                         |
| 2004 .....   | 69,0                      | 31,0                      | 100       | 0,5   | 21,8                      | 24,3                                  | 53,4                         |
| 2005 .....   | -                         | -                         | -         | -   | -                         | -                                     | -                            |
| 2006 .....   | -                         | -                         | -         | -   | -                         | -                                     | -                            |
| 2007 .....   | -                         | -                         | -         | -   | -                         | -                                     | -                            |

\*) Auswertungen aus der Beschäftigtenstatistik der Bundesagentur für Arbeit; vorläufige Ergebnisse, Stand: September 2004.

1) Klassifikation der Wirtschaftszweige, Ausgabe 2003 (WZ 2003) - siehe Anhang. - 2) Ohne Fälle "Ohne Angabe".

3. Sozialversicherungspflichtig Beschäftigte\*) am Arbeitsort sowie am Wohnort in den kreisfreien Städten und

| Schl.-<br>Nr. | Regionale Gliederung | Beschäftigte am Arbeitsort |   |  |                                |   |                                   |                                 |                                |  |
|---------------|----------------------|----------------------------|---|--|--------------------------------|---|-----------------------------------|---------------------------------|--------------------------------|--|
|               |                      | insgesamt                  | Ver-<br>änd.<br>gg.<br>Vor-<br>jah-<br>res-<br>quar-<br>tal | darunter(von Spalte insgesamt) in den<br>Wirtschaftsbereichen <sup>1) 2)</sup> |                                |   |                                   | und zwar (von Spalte insgesamt) |                                |  |
|               |                      |                            |   | Land- und<br>Forstwirt-<br>schaft;<br>Fischerei                                | Produ-<br>zierendes<br>Gewerbe | Handel,<br>Gastge-<br>werbe<br>und<br>Verkehr | Sonstige<br>Dienst-<br>leistungen | weibliche<br>Beschäf-<br>tigte  | Teilzeit-<br>beschäf-<br>tigte | auslän-<br>dische<br>Beschäf-<br>tigte |
|               |                      |                            |   |  |                                |   |                                   |                                 |                                |  |

**Zusammenstellung nach**

|   |                         |                  |             |               |                  |                |                  |                  |                |                |
|---|-------------------------|------------------|-------------|---------------|------------------|----------------|------------------|------------------|----------------|----------------|
| 1 | Oberbayern .....        | 1 564 637        | -1,8        | 9 930         | 479 431          | 371 534        | 703 593          | 711 712          | 238 929        | 177 379        |
| 2 | Niederbayern .....      | 356 311          | -0,8        | 3 324         | 162 177          | 74 451         | 116 330          | 157 750          | 55 427         | 16 667         |
| 3 | Oberpfalz .....         | 346 517          | -1,3        | 2 187         | 150 661          | 74 720         | 118 905          | 152 970          | 56 725         | 11 837         |
| 4 | Oberfranken .....       | 357 448          | -2,0        | 2 144         | 158 314          | 76 215         | 120 652          | 167 230          | 64 087         | 11 155         |
| 5 | Mittelfranken .....     | 624 499          | -1,7        | 3 691         | 232 816          | 143 181        | 244 780          | 285 036          | 105 581        | 49 867         |
| 6 | Unterfranken .....      | 428 927          | -1,7        | 3 875         | 174 895          | 96 151         | 153 964          | 189 045          | 73 933         | 19 003         |
| 7 | Schwaben .....          | 561 972          | -1,7        | 4 331         | 238 304          | 131 646        | 187 641          | 252 200          | 95 107         | 44 017         |
|   | <b>Bayern...</b>        | <b>4 240 311</b> | <b>-1,7</b> | <b>29 482</b> | <b>1 596 598</b> | <b>967 898</b> | <b>1 645 865</b> | <b>1 915 943</b> | <b>689 789</b> | <b>329 925</b> |
|   | Landkreise .....        | 2 374 421        | -1,8        | 24 065        | 1 031 887        | 562 264        | 755 921          | 1 049 118        | 378 507        | 150 389        |
|   | Kreisfreie Städte ..... | 1 865 890        | -2,2        | 5 417         | 564 711          | 405 634        | 889 944          | 866 825          | 311 282        | 179 536        |

**Regierungsbezirk**

**Kreisfreie Städte**

|     |                                 |         |      |       |         |         |         |         |        |        |
|-----|---------------------------------|---------|------|-------|---------|---------|---------|---------|--------|--------|
| 161 | Ingolstadt, Stadt .....         | 72 440  | -1,6 | 294   | 41 485  | 10 378  | 20 278  | 25 316  | 8 484  | 5 102  |
| 162 | München, Landeshauptstadt ..... | 664 759 | -2,7 | 1 753 | 158 714 | 134 417 | 369 817 | 312 645 | 98 753 | 97 255 |
| 163 | Rosenheim, Stadt .....          | 27 948  | -0,1 | 87    | 8 418   | 6 859   | 12 583  | 14 090  | 5 391  | 2 486  |

**Landkreise**

|          |                                |                  |             |              |                |                |                |                |                |                |
|----------|--------------------------------|------------------|-------------|--------------|----------------|----------------|----------------|----------------|----------------|----------------|
| 171      | Altötting .....                | 37 288           | -1,7        | 157          | 20 204         | 5 741          | 11 183         | 13 834         | 5 266          | 3 836          |
| 172      | Berchtesgadener Land .....     | 27 259           | -1,6        | 186          | 8 126          | 7 937          | 11 010         | 13 446         | 4 781          | 2 686          |
| 173      | Bad Tölz-Wolfratshausen .....  | 30 283           | -2,7        | 334          | 10 402         | 8 325          | 11 215         | 14 726         | 4 994          | 2 348          |
| 174      | Dachau .....                   | 27 922           | -2,0        | 304          | 9 376          | 6 990          | 11 250         | 13 526         | 4 869          | 3 363          |
| 175      | Ebersberg .....                | 29 198           | -1,4        | 518          | 8 490          | 10 243         | 9 936          | 13 018         | 4 470          | 2 858          |
| 176      | Eichstätt .....                | 26 009           | -1,1        | 185          | 11 094         | 5 638          | 9 092          | 12 237         | 4 511          | 1 338          |
| 177      | Erding .....                   | 25 497           | 0,6         | 303          | 6 780          | 7 414          | 10 997         | 12 031         | 4 809          | 1 933          |
| 178      | Freising .....                 | 65 219           | -0,3        | 657          | 16 386         | 30 316         | 17 856         | 28 190         | 11 085         | 8 496          |
| 179      | Fürstenfeldbruck .....         | 36 792           | -1,2        | 397          | 10 722         | 11 148         | 14 516         | 17 850         | 7 023          | 3 757          |
| 180      | Garmisch-Partenkirchen .....   | 23 338           | -3,4        | 195          | 4 623          | 7 713          | 10 806         | 12 517         | 3 955          | 2 068          |
| 181      | Landsberg am Lech .....        | 25 692           | -2,5        | 356          | 9 921          | 4 963          | 10 452         | 11 823         | 4 955          | 1 418          |
| 182      | Miesbach .....                 | 25 003           | -1,3        | 308          | 7 372          | 7 909          | 9 412          | 12 866         | 3 789          | 2 112          |
| 183      | Mühldorf a. Inn .....          | 29 281           | -1,6        | 247          | 13 790         | 6 256          | 8 982          | 13 144         | 4 927          | 1 242          |
| 184      | München .....                  | 157 572          | -0,6        | 957          | 38 853         | 45 335         | 72 412         | 63 356         | 18 540         | 18 461         |
| 185      | Neuburg-Schrobenhausen .....   | 24 460           | -1,0        | 294          | 11 598         | 5 090          | 7 475          | 10 597         | 4 085          | 1 389          |
| 186      | Pfaffenhofen a. d. Ilm .....   | 27 147           | -1,4        | 412          | 11 621         | 6 878          | 8 235          | 11 253         | 4 219          | 1 317          |
| 187      | Rosenheim .....                | 59 698           | -0,7        | 726          | 22 134         | 14 894         | 21 935         | 28 381         | 9 974          | 4 902          |
| 188      | Starnberg .....                | 34 548           | -3,2        | 365          | 10 338         | 7 465          | 16 373         | 16 453         | 5 565          | 3 596          |
| 189      | Traunstein .....               | 50 227           | -1,3        | 552          | 21 736         | 12 201         | 15 737         | 23 221         | 7 983          | 3 015          |
| 190      | Weilheim-Schongau .....        | 37 057           | -0,4        | 343          | 17 248         | 7 424          | 12 041         | 17 192         | 6 501          | 2 401          |
| <b>1</b> | <b>Reg.-Bez. Oberbayern...</b> | <b>1 564 637</b> | <b>-1,8</b> | <b>9 930</b> | <b>479 431</b> | <b>371 534</b> | <b>703 593</b> | <b>711 712</b> | <b>238 929</b> | <b>177 379</b> |

**Regierungsbezirk**

**Kreisfreie Städte**

|     |                        |        |      |     |       |       |        |        |       |       |
|-----|------------------------|--------|------|-----|-------|-------|--------|--------|-------|-------|
| 261 | Landshut, Stadt .....  | 29 730 | 0,6  | 87  | 7 787 | 5 853 | 16 002 | 16 507 | 6 042 | 1 310 |
| 262 | Passau, Stadt .....    | 29 957 | -2,0 | 32  | 8 955 | 7 276 | 13 693 | 14 402 | 5 487 | 1 788 |
| 263 | Straubing, Stadt ..... | 23 567 | 1,9  | 162 | 6 833 | 7 389 | 9 180  | 11 861 | 4 478 | 853   |

Landkreisen Bayerns am 31.03.2004 nach Wirtschaftsbereichen, Geschlecht, Teilzeitbeschäftigung und Staatsangehörigkeit

|           |                                   | Beschäftigte am Wohnort  |                         |                                  |                            |                                 |                        |                             | Pendler-saldo <sup>3)</sup> | Schl.-Nr. |
|-----------|-----------------------------------|--|-------------------------|----------------------------------|----------------------------|---------------------------------|------------------------|-----------------------------|-----------------------------|-----------|
| insgesamt | Ver-änd. gg. Vor-jah-res-quar-tal | darunter(von Spalte insgesamt) in den Wirtschaftsbereichen <sup>1)2)</sup> |                         |                                  |                            | und zwar (von Spalte insgesamt) |                        |                             |                             |           |
|           |                                   | Land- und Forstwirtschaft; Fischerei                                       | Produ-zierendes Gewerbe | Handel, Gastge-werbe und Verkehr | Sonstige Dienst-leistungen | weibliche Beschäf-tigte         | Teilzeit-beschäf-tigte | auslän-dische Beschäf-tigte |                             |           |
| Anzahl    | %                                 | Anzahl   |                         |                                  |                            |                                 |                        |                             |                             |           |

**Regierungsbezirken**

|                  |             |               |                  |                |                  |                  |                |                |               |   |
|------------------|-------------|---------------|------------------|----------------|------------------|------------------|----------------|----------------|---------------|---|
| 1 453 962        | -1,7        | 9 569         | 445 141          | 344 471        | 654 640          | 677 795          | 230 836        | 168 218        | 110 675       | 1 |
| 385 388          | -0,8        | 3 269         | 173 479          | 81 122         | 127 486          | 166 020          | 58 131         | 12 863         | - 29 077      | 2 |
| 355 717          | -1,1        | 2 139         | 151 735          | 76 519         | 125 279          | 157 096          | 57 919         | 10 672         | - 9 200       | 3 |
| 361 059          | -1,8        | 2 088         | 157 078          | 74 653         | 127 112          | 167 189          | 65 407         | 11 649         | - 3 611       | 4 |
| 581 739          | -1,7        | 3 585         | 213 248          | 135 539        | 229 333          | 269 627          | 100 980        | 48 950         | 42 760        | 5 |
| 446 533          | -1,6        | 3 885         | 178 933          | 100 370        | 163 306          | 194 578          | 76 170         | 19 026         | - 17 606      | 6 |
| 596 903          | -1,4        | 4 388         | 244 935          | 138 105        | 209 421          | 267 469          | 99 529         | 44 875         | - 34 931      | 7 |
| <b>4 181 301</b> | <b>-1,5</b> | <b>28 923</b> | <b>1 564 549</b> | <b>950 779</b> | <b>1 636 577</b> | <b>1 899 774</b> | <b>688 972</b> | <b>316 253</b> | <b>59 010</b> |   |
| 2 987 821        | -1,4        | 24 277        | 1 223 671        | 665 118        | 1 074 403        | 1 327 539        | 486 564        | 137 793        | - 613 400     |   |
| 1 193 480        | -2,7        | 4 646         | 340 878          | 285 661        | 562 174          | 572 235          | 202 408        | 178 460        | 672 410       |   |

**Oberbayern**

|                  |             |              |                |                |                |                |                |                |                |          |
|------------------|-------------|--------------|----------------|----------------|----------------|----------------|----------------|----------------|----------------|----------|
| 42 574           | -1,4        | 200          | 20 384         | 8 323          | 13 665         | 17 649         | 5 960          | 5 088          | 29 866         | 161      |
| 472 104          | -2,7        | 1 623        | 103 718        | 111 267        | 255 449        | 230 988        | 73 344         | 96 487         | 192 655        | 162      |
| 19 423           | -1,3        | 107          | 6 376          | 5 099          | 7 840          | 9 420          | 3 188          | 2 758          | 8 525          | 163      |
| 36 072           | -1,7        | 201          | 17 204         | 6 587          | 12 078         | 15 131         | 5 527          | 1 583          | 1 216          | 171      |
| 27 418           | -2,0        | 221          | 8 077          | 7 550          | 11 569         | 13 482         | 4 868          | 1 847          | - 159          | 172      |
| 38 270           | -1,8        | 336          | 13 082         | 9 050          | 15 795         | 18 107         | 6 093          | 2 556          | - 7 987        | 173      |
| 49 596           | -0,9        | 352          | 18 121         | 11 051         | 20 068         | 22 379         | 7 725          | 4 758          | - 21 674       | 174      |
| 42 314           | -1,3        | 445          | 11 389         | 11 259         | 19 216         | 19 462         | 6 556          | 2 928          | - 13 116       | 175      |
| 43 223           | -0,2        | 249          | 22 967         | 6 888          | 13 119         | 17 196         | 6 260          | 1 552          | - 17 214       | 176      |
| 44 613           | -0,1        | 385          | 12 676         | 13 404         | 18 145         | 19 772         | 6 983          | 2 718          | - 19 116       | 177      |
| 60 336           | -1,0        | 667          | 17 802         | 18 077         | 23 786         | 26 974         | 9 791          | 6 016          | 4 883          | 178      |
| 68 009           | -2,1        | 394          | 18 731         | 17 008         | 31 866         | 31 890         | 11 676         | 5 462          | - 31 217       | 179      |
| 25 865           | -2,7        | 191          | 5 717          | 7 912          | 12 044         | 13 020         | 4 323          | 2 037          | - 2 527        | 180      |
| 34 117           | -1,8        | 394          | 11 998         | 6 946          | 14 777         | 15 358         | 5 940          | 1 456          | - 8 425        | 181      |
| 29 589           | -1,3        | 260          | 8 646          | 8 195          | 12 487         | 14 333         | 4 480          | 2 135          | - 4 586        | 182      |
| 35 903           | -1,7        | 257          | 15 758         | 7 623          | 12 259         | 15 366         | 5 507          | 1 600          | - 6 622        | 183      |
| 104 464          | -1,6        | 645          | 26 313         | 24 916         | 52 575         | 49 766         | 16 714         | 11 353         | 53 108         | 184      |
| 31 771           | -0,8        | 330          | 15 425         | 6 399          | 9 612          | 13 190         | 4 791          | 1 444          | - 7 311        | 185      |
| 40 260           | -0,2        | 388          | 17 114         | 9 106          | 13 647         | 16 868         | 5 771          | 1 754          | - 13 113       | 186      |
| 75 759           | -0,7        | 707          | 25 839         | 18 016         | 31 188         | 35 407         | 12 949         | 4 127          | - 16 061       | 187      |
| 37 960           | -2,3        | 305          | 9 651          | 8 460          | 19 536         | 18 548         | 6 549          | 3 475          | - 3 412        | 188      |
| 52 438           | -0,7        | 541          | 21 108         | 12 786         | 18 002         | 24 214         | 8 565          | 2 550          | - 2 211        | 189      |
| 41 884           | -1,0        | 371          | 17 045         | 8 549          | 15 917         | 19 275         | 7 276          | 2 534          | - 4 827        | 190      |
| <b>1 453 962</b> | <b>-1,7</b> | <b>9 569</b> | <b>445 141</b> | <b>344 471</b> | <b>654 640</b> | <b>677 795</b> | <b>230 836</b> | <b>168 218</b> | <b>110 675</b> | <b>1</b> |

**Niederbayern**

|        |      |     |       |       |       |       |       |       |        |     |
|--------|------|-----|-------|-------|-------|-------|-------|-------|--------|-----|
| 20 015 | -2,0 | 80  | 6 452 | 4 703 | 8 778 | 9 550 | 3 407 | 1 895 | 9 715  | 261 |
| 13 408 | -3,5 | 23  | 3 521 | 3 419 | 6 445 | 6 634 | 2 552 | 767   | 16 549 | 262 |
| 14 241 | -2,0 | 117 | 5 273 | 3 727 | 5 123 | 6 543 | 2 419 | 886   | 9 326  | 263 |

noch: 3. Sozialversicherungspflichtig Beschäftigte\*) am Arbeitsort sowie am Wohnort in den kreisfreien Städten und

| Schl.-<br>Nr.            | Regionale Gliederung              | Beschäftigte am Arbeitsort    |   |  |                                |   |                                   |                                 |                                |  |
|--------------------------|-----------------------------------|-------------------------------|---|--|--------------------------------|---|-----------------------------------|---------------------------------|--------------------------------|--|
|                          |                                   | insgesamt                     | Ver-<br>änd.<br>gg.<br>Vor-<br>jah-<br>res-<br>quar-<br>tal | darunter(von Spalte insgesamt) in den<br>Wirtschaftsbereichen <sup>1) 2)</sup> |                                |   |                                   | und zwar (von Spalte insgesamt) |                                |  |
|                          |                                   |                               |   | Land- und<br>Forstwirt-<br>schaft;<br>Fischerei                                | Produ-<br>zierendes<br>Gewerbe | Handel,<br>Gastge-<br>werbe<br>und<br>Verkehr | Sonstige<br>Dienst-<br>leistungen | weibliche<br>Beschäf-<br>tigte  | Teilzeit-<br>beschäf-<br>tigte | auslän-<br>dische<br>Beschäf-<br>tigte |
|                          |                                   |                               |   |  |                                |   |                                   |                                 |                                |  |
| <b>Landkreise</b>        |                                   | <b>noch: Regierungsbezirk</b> |   |  |                                |   |                                   |                                 |                                |  |
| 271                      | Deggendorf .....                  | 36 315                        | -0,9  | 295  | 16 511                         | 7 453   | 12 051                            | 15 778                          | 5 363                          | 1 058                                  |
| 272                      | Freyung-Grafenau .....            | 18 011                        | -1,4  | 111  | 8 042                          | 3 964   | 5 893                             | 8 617                           | 3 110                          | 399                                    |
| 273                      | Kelheim .....                     | 29 944                        | 0,1   | 574  | 13 598                         | 6 513   | 9 256                             | 13 211                          | 4 850                          | 1 545                                  |
| 274                      | Landshut .....                    | 33 575                        | -2,5  | 545  | 16 965                         | 7 265   | 8 792                             | 13 058                          | 4 547                          | 1 711                                  |
| 275                      | Passau .....                      | 44 435                        | -1,4  | 441  | 19 873                         | 10 614  | 13 505                            | 19 885                          | 5 963                          | 3 005                                  |
| 276                      | Regen .....                       | 20 352                        | -1,8  | 187  | 9 528                          | 4 196   | 6 441                             | 10 072                          | 3 593                          | 1 164                                  |
| 277                      | Rottal-Inn .....                  | 29 916                        | -3,2  | 276  | 13 084                         | 6 892   | 9 663                             | 14 179                          | 4 698                          | 1 264                                  |
| 278                      | Straubing-Bogen .....             | 17 548                        | 1,1   | 355  | 9 204                          | 2 678   | 5 307                             | 7 503                           | 2 660                          | 878                                    |
| 279                      | Dingolfing-Landau .....           | 42 961                        | 0,8   | 259  | 31 797                         | 4 358   | 6 547                             | 12 677                          | 4 636                          | 1 692                                  |
| <b>2</b>                 | <b>Reg.-Bez. Niederbayern...</b>  | <b>356 311</b>                | <b>-0,8</b>   | <b>3 324</b>   | <b>162 177</b>                 | <b>74 451</b>                                 | <b>116 330</b>                    | <b>157 750</b>                  | <b>55 427</b>                  | <b>16 667</b>                          |
|                          |                                   | <b>Regierungsbezirk</b>       |   |  |                                |   |                                   |                                 |                                |  |
| <b>Kreisfreie Städte</b> |                                   |                               |   |  |                                |   |                                   |                                 |                                |  |
| 361                      | Amberg, Stadt .....               | 21 175                        | -2,5  | 65   | 9 237                          | 3 977   | 7 896                             | 10 432                          | 3 967                          | 437                                    |
| 362                      | Regensburg, Stadt .....           | 91 093                        | -0,7  | 68   | 32 957                         | 18 845  | 39 223                            | 40 585                          | 16 461                         | 4 524                                  |
| 363                      | Weiden i. d. OPf., Stadt .....    | 22 734                        | -1,7  | 52   | 6 584                          | 7 998   | 8 093                             | 11 551                          | 4 150                          | 648                                    |
| <b>Landkreise</b>        |                                   |                               |   |  |                                |   |                                   |                                 |                                |  |
| 371                      | Amberg-Sulzbach .....             | 22 715                        | -3,1  | 166  | 10 843                         | 4 328   | 7 371                             | 9 937                           | 3 566                          | 429                                    |
| 372                      | Cham .....                        | 36 431                        | -1,1  | 299  | 17 860                         | 7 468   | 10 800                            | 16 682                          | 5 803                          | 1 110                                  |
| 373                      | Neumarkt i. d. OPf. ....          | 35 548                        | -1,1  | 182  | 16 757                         | 7 609   | 10 999                            | 15 260                          | 5 510                          | 1 228                                  |
| 374                      | Neustadt a. d. Waldnaab .....     | 22 825                        | -3,6  | 276  | 11 842                         | 3 027   | 7 678                             | 9 172                           | 3 294                          | 582                                    |
| 375                      | Regensburg .....                  | 31 844                        | -0,3  | 485  | 13 470                         | 8 965   | 8 924                             | 13 163                          | 5 392                          | 1 293                                  |
| 376                      | Schwandorf .....                  | 42 793                        | -0,2  | 373  | 20 352                         | 9 347   | 12 717                            | 17 932                          | 5 761                          | 994                                    |
| 377                      | Tirschenreuth .....               | 19 359                        | -2,1  | 221  | 10 759                         | 3 156   | 5 204                             | 8 256                           | 2 821                          | 592                                    |
| <b>3</b>                 | <b>Reg.-Bez. Oberpfalz...</b>     | <b>346 517</b>                | <b>-1,3</b>   | <b>2 187</b>   | <b>150 661</b>                 | <b>74 720</b>                                 | <b>118 905</b>                    | <b>152 970</b>                  | <b>56 725</b>                  | <b>11 837</b>                          |
|                          |                                   | <b>Regierungsbezirk</b>       |   |  |                                |   |                                   |                                 |                                |  |
| <b>Kreisfreie Städte</b> |                                   |                               |   |  |                                |   |                                   |                                 |                                |  |
| 461                      | Bamberg, Stadt .....              | 46 015                        | -2,4  | 123  | 18 265                         | 9 194   | 18 433                            | 21 269                          | 9 370                          | 1 570                                  |
| 462                      | Bayreuth, Stadt .....             | 37 148                        | -1,9  | 69   | 9 778                          | 7 556   | 19 658                            | 19 114                          | 7 951                          | 1 133                                  |
| 463                      | Coburg, Stadt .....               | 27 776                        | 0,2   | 65   | 9 564                          | 4 415   | 13 732                            | 13 362                          | 4 920                          | 625                                    |
| 464                      | Hof, Stadt .....                  | 23 315                        | -1,1  | 58   | 6 470                          | 6 265   | 10 520                            | 12 116                          | 4 369                          | 1 158                                  |
| <b>Landkreise</b>        |                                   |                               |   |  |                                |   |                                   |                                 |                                |  |
| 471                      | Bamberg .....                     | 25 515                        | 0,8   | 377  | 12 312                         | 6 459   | 6 365                             | 10 405                          | 3 887                          | 740                                    |
| 472                      | Bayreuth .....                    | 20 279                        | -2,5  | 235  | 9 567                          | 5 134   | 5 342                             | 8 743                           | 3 581                          | 493                                    |
| 473                      | Coburg .....                      | 26 228                        | -4,9  | 176  | 16 542                         | 4 968   | 4 525                             | 11 730                          | 4 221                          | 824                                    |
| 474                      | Forchheim .....                   | 21 729                        | -1,9  | 349  | 9 048                          | 5 427   | 6 904                             | 10 257                          | 4 108                          | 882                                    |
| 475                      | Hof .....                         | 30 457                        | -1,8  | 180  | 16 798                         | 6 608   | 6 868                             | 14 099                          | 4 961                          | 1 025                                  |
| 476                      | Kronach .....                     | 24 881                        | -2,7  | 155  | 14 735                         | 3 554   | 6 435                             | 11 367                          | 4 087                          | 517                                    |
| 477                      | Kulmbach .....                    | 23 505                        | -2,7  | 101  | 11 390                         | 4 693   | 7 319                             | 10 514                          | 3 981                          | 495                                    |
| 478                      | Lichtenfels .....                 | 24 810                        | -2,1  | 136  | 10 795                         | 6 988   | 6 889                             | 11 971                          | 4 204                          | 456                                    |
| 479                      | Wunsiedel i. Fichtelgebirge ..... | 25 790                        | -3,0  | 120  | 13 050                         | 4 954   | 7 662                             | 12 283                          | 4 447                          | 1 237                                  |
| <b>4</b>                 | <b>Reg.-Bez. Oberfranken...</b>   | <b>357 448</b>                | <b>-2,0</b>   | <b>2 144</b>   | <b>158 314</b>                 | <b>76 215</b>                                 | <b>120 652</b>                    | <b>167 230</b>                  | <b>64 087</b>                  | <b>11 155</b>                          |
|                          |                                   | <b>Regierungsbezirk</b>       |   |  |                                |   |                                   |                                 |                                |  |
| <b>Kreisfreie Städte</b> |                                   |                               |   |  |                                |   |                                   |                                 |                                |  |
| 561                      | Ansbach, Stadt .....              | 22 168                        | -0,6  | 126  | 7 315                          | 4 665   | 10 061                            | 11 120                          | 4 224                          | 934                                    |
| 562                      | Erlangen, Stadt .....             | 71 768                        | -1,7  | 128  | 34 662                         | 8 505   | 28 473                            | 31 149                          | 13 018                         | 5 438                                  |
| 563                      | Fürth, Stadt .....                | 41 930                        | -2,5  | 259  | 13 375                         | 12 046  | 16 250                            | 20 381                          | 7 195                          | 3 521                                  |
| 564                      | Nürnberg, Stadt .....             | 252 244                       | -2,2  | 916  | 67 408                         | 67 687  | 116 232                           | 112 707                         | 39 413                         | 26 329                                 |
| 565                      | Schwabach, Stadt .....            | 12 120                        | -6,4  | 106  | 5 031                          | 2 946   | 4 037                             | 5 983                           | 2 271                          | 855                                    |

Landkreisen Bayerns am 31.03.2004 nach Wirtschaftsbereichen, Geschlecht, Teilzeitbeschäftigung und Staatsangehörigkeit

| Beschäftigte am Wohnort |   |   |                                |  |                                   |                                 |                                |  |                 | Pendler-saldo <sup>3)</sup> | Schl.-Nr. |
|-------------------------|---|---|--------------------------------|--|-----------------------------------|---------------------------------|--------------------------------|--|-----------------|-----------------------------|-----------|
| insgesamt               | Ver-änd.<br>gg.<br>Vor-jah-res-<br>quar-tal | darunter(von Spalte insgesamt) in den<br>Wirtschaftsbereichen <sup>1)2)</sup> |                                |  |                                   | und zwar (von Spalte insgesamt) |                                |  |                 |                             |           |
|                         |   | Land- und<br>Forstwirt-<br>schaft;<br>Fischerei                               | Produ-<br>zierendes<br>Gewerbe | Handel,<br>Gastge-<br>werbe und<br>Verkehr | Sonstige<br>Dienst-<br>leistungen | weibliche<br>Beschäf-<br>tigte  | Teilzeit-<br>beschäf-<br>tigte | auslän-<br>dische<br>Beschäf-<br>tigte |                 |                             |           |
| Anzahl                  | %   | Anzahl  |                                |  |                                   |                                 |                                |  |                 |                             |           |
| <b>Niederbayern</b>     |   |   |                                |  |                                   |                                 |                                |  |                 |                             |           |
| 37 411                  | -0,7  | 275   | 17 362                         | 7 588                                      | 12 181                            | 15 897                          | 5 569                          | 1 084                                  | - 1 096         | 271                         |           |
| 23 724                  | -0,7  | 137   | 11 285                         | 4 818                                      | 7 482                             | 10 072                          | 3 509                          | 228                                    | - 5 713         | 272                         |           |
| 39 426                  | 0,2   | 546   | 18 181                         | 8 400                                      | 12 294                            | 16 230                          | 5 594                          | 1 800                                  | - 9 482         | 273                         |           |
| 51 488                  | -0,1  | 483   | 21 837                         | 11 199                                     | 17 965                            | 21 871                          | 7 897                          | 1 760                                  | - 17 913        | 274                         |           |
| 58 052                  | -1,3  | 436   | 24 557                         | 13 280                                     | 19 776                            | 25 540                          | 8 103                          | 1 100                                  | - 13 617        | 275                         |           |
| 24 074                  | -0,7  | 196   | 11 550                         | 4 685                                      | 7 641                             | 10 688                          | 3 827                          | 338                                    | - 3 722         | 276                         |           |
| 38 024                  | -1,4  | 317   | 18 531                         | 7 779                                      | 11 395                            | 15 888                          | 5 526                          | 1 165                                  | - 8 108         | 277                         |           |
| 32 140                  | 0,1   | 413   | 14 981                         | 6 524                                      | 10 219                            | 13 559                          | 5 099                          | 615                                    | - 14 592        | 278                         |           |
| 33 385                  | -0,6  | 246   | 19 949                         | 5 000                                      | 8 187                             | 13 548                          | 4 629                          | 1 225                                  | 9 576           | 279                         |           |
| <b>385 388</b>          | <b>-0,8</b>                                 | <b>3 269</b>  | <b>173 479</b>                 | <b>81 122</b>                              | <b>127 486</b>                    | <b>166 020</b>                  | <b>58 131</b>                  | <b>12 863</b>                          | <b>- 29 077</b> | <b>2</b>                    |           |
| <b>Oberpfalz</b>        |   |   |                                |  |                                   |                                 |                                |  |                 |                             |           |
| 13 090                  | -1,7  | 50  | 5 331                          | 2 802                                      | 4 906                             | 6 158                           | 2 307                          | 526                                    | 8 085           | 361                         |           |
| 41 937                  | -2,0  | 88  | 12 237                         | 9 867                                      | 19 745                            | 20 092                          | 8 486                          | 3 772                                  | 49 156          | 362                         |           |
| 12 956                  | -2,9  | 48  | 4 309                          | 3 751                                      | 4 845                             | 6 362                           | 2 384                          | 566                                    | 9 778           | 363                         |           |
| 35 590                  | -1,6  | 194   | 16 253                         | 6 807                                      | 12 330                            | 15 452                          | 5 669                          | 551                                    | - 12 875        | 371                         |           |
| 40 431                  | -0,1  | 317   | 19 994                         | 7 783                                      | 12 334                            | 17 576                          | 6 106                          | 576                                    | - 4 000         | 372                         |           |
| 42 986                  | -0,9  | 211   | 18 864                         | 9 326                                      | 14 583                            | 18 223                          | 6 617                          | 1 205                                  | - 7 438         | 373                         |           |
| 32 092                  | -1,8  | 255   | 13 508                         | 6 938                                      | 11 384                            | 14 142                          | 5 112                          | 547                                    | - 9 267         | 374                         |           |
| 63 440                  | -0,4  | 395   | 25 454                         | 15 120                                     | 22 470                            | 27 750                          | 10 843                         | 1 750                                  | - 31 596        | 375                         |           |
| 48 600                  | -0,5  | 345   | 23 545                         | 9 564                                      | 15 142                            | 20 788                          | 6 913                          | 826                                    | - 5 807         | 376                         |           |
| 24 595                  | -1,7  | 236   | 12 240                         | 4 561                                      | 7 540                             | 10 553                          | 3 482                          | 353                                    | - 5 236         | 377                         |           |
| <b>355 717</b>          | <b>-1,1</b>                                 | <b>2 139</b>  | <b>151 735</b>                 | <b>76 519</b>                              | <b>125 279</b>                    | <b>157 096</b>                  | <b>57 919</b>                  | <b>10 672</b>                          | <b>- 9 200</b>  | <b>3</b>                    |           |
| <b>Oberfranken</b>      |   |   |                                |  |                                   |                                 |                                |  |                 |                             |           |
| 20 495                  | -1,9  | 106   | 6 660                          | 4 515                                      | 9 213                             | 9 843                           | 4 268                          | 1 411                                  | 25 520          | 461                         |           |
| 20 732                  | -3,4  | 60  | 5 609                          | 4 538                                      | 10 495                            | 10 620                          | 4 569                          | 1 168                                  | 16 416          | 462                         |           |
| 13 117                  | -3,3  | 46  | 4 820                          | 2 212                                      | 6 030                             | 6 456                           | 2 479                          | 691                                    | 14 659          | 463                         |           |
| 14 079                  | -3,5  | 56  | 5 036                          | 3 431                                      | 5 555                             | 6 849                           | 2 597                          | 1 213                                  | 9 236           | 464                         |           |
| 51 251                  | -0,9  | 386   | 23 793                         | 10 812                                     | 16 259                            | 22 249                          | 8 754                          | 847                                    | - 25 736        | 471                         |           |
| 36 015                  | -1,4  | 250   | 14 445                         | 7 997                                      | 13 286                            | 16 473                          | 6 551                          | 614                                    | - 15 736        | 472                         |           |
| 32 153                  | -1,5  | 176   | 15 956                         | 5 431                                      | 10 581                            | 14 887                          | 5 886                          | 805                                    | - 5 925         | 473                         |           |
| 40 006                  | -1,3  | 340   | 17 610                         | 8 493                                      | 13 561                            | 17 358                          | 6 882                          | 1 451                                  | - 18 277        | 474                         |           |
| 33 280                  | -1,4  | 153   | 15 415                         | 7 071                                      | 10 636                            | 15 972                          | 6 092                          | 929                                    | - 2 823         | 475                         |           |
| 25 351                  | -2,3  | 160   | 14 147                         | 3 771                                      | 7 269                             | 11 650                          | 4 262                          | 511                                    | - 470           | 476                         |           |
| 25 305                  | -2,7  | 106   | 10 828                         | 5 470                                      | 8 880                             | 11 977                          | 4 718                          | 507                                    | - 1 800         | 477                         |           |
| 23 933                  | -2,0  | 136   | 10 411                         | 6 121                                      | 7 260                             | 10 966                          | 4 102                          | 445                                    | 877             | 478                         |           |
| 25 342                  | -1,8  | 113   | 12 348                         | 4 791                                      | 8 087                             | 11 889                          | 4 247                          | 1 057                                  | 448             | 479                         |           |
| <b>361 059</b>          | <b>-1,8</b>                                 | <b>2 088</b>  | <b>157 078</b>                 | <b>74 653</b>                              | <b>127 112</b>                    | <b>167 189</b>                  | <b>65 407</b>                  | <b>11 649</b>                          | <b>- 3 611</b>  | <b>4</b>                    |           |
| <b>Mittelfranken</b>    |   |   |                                |  |                                   |                                 |                                |  |                 |                             |           |
| 13 239                  | -0,2  | 51  | 4 852                          | 2 651                                      | 5 684                             | 6 493                           | 2 281                          | 935                                    | 8 929           | 561                         |           |
| 36 980                  | -2,1  | 102   | 14 402                         | 6 151                                      | 16 325                            | 16 842                          | 7 156                          | 4 581                                  | 34 788          | 562                         |           |
| 40 483                  | -1,6  | 239   | 12 900                         | 10 966                                     | 16 377                            | 19 474                          | 6 922                          | 5 093                                  | 1 447           | 563                         |           |
| 160 885                 | -2,8  | 787   | 45 868                         | 43 496                                     | 70 730                            | 77 206                          | 27 080                         | 24 554                                 | 91 359          | 564                         |           |
| 13 080                  | -1,1  | 75  | 4 560                          | 3 363                                      | 5 082                             | 6 176                           | 2 317                          | 991                                    | - 960           | 565                         |           |

noch: 3. Sozialversicherungspflichtig Beschäftigte\*) am Arbeitsort sowie am Wohnort in den kreisfreien Städten und

| Schl.-<br>Nr.            | Regionale Gliederung                 | Beschäftigte am Arbeitsort    |   |  |                                |   |                                   |                                 |                                |  |
|--------------------------|--------------------------------------|-------------------------------|---|--|--------------------------------|---|-----------------------------------|---------------------------------|--------------------------------|--|
|                          |                                      | insgesamt                     | Ver-<br>änd.<br>gg.<br>Vor-<br>jah-<br>res-<br>quar-<br>tal | darunter(von Spalte insgesamt) in den<br>Wirtschaftsbereichen <sup>1) 2)</sup> |                                |   |                                   | und zwar (von Spalte insgesamt) |                                |  |
|                          |                                      |                               |   | Land- und<br>Forstwirt-<br>schaft;<br>Fischerei                                | Produ-<br>zierendes<br>Gewerbe | Handel,<br>Gastge-<br>werbe<br>und<br>Verkehr | Sonstige<br>Dienst-<br>leistungen | weibliche<br>Beschäf-<br>tigte  | Teilzeit-<br>beschäf-<br>tigte | auslän-<br>dische<br>Beschäf-<br>tigte |
|                          |                                      |                               |   |  |                                |   |                                   |                                 |                                |  |
| <b>Landkreise</b>        |                                      | <b>noch: Regierungsbezirk</b> |   |  |                                |   |                                   |                                 |                                |  |
| 571                      | Ansbach .....                        | 48 104                        | -0,8  | 428  | 24 770                         | 9 260   | 13 641                            | 22 332                          | 7 999                          | 2 027                                  |
| 572                      | Erlangen-Höchstadt .....             | 34 366                        | 0,3   | 284  | 18 954                         | 6 492   | 8 628                             | 14 950                          | 4 891                          | 2 431                                  |
| 573                      | Fürth .....                          | 19 421                        | -3,5  | 208  | 8 220                          | 4 540   | 6 453                             | 9 601                           | 3 541                          | 1 531                                  |
| 574                      | Nürnberger Land .....                | 43 054                        | -1,3  | 210  | 18 345                         | 10 121  | 14 378                            | 20 213                          | 7 970                          | 3 306                                  |
| 575                      | Neustadt a.d.Aisch-Bad Windsheim ... | 24 270                        | 1,3   | 466  | 10 005                         | 5 286   | 8 508                             | 11 547                          | 4 914                          | 779                                    |
| 576                      | Roth .....                           | 28 819                        | 0,4   | 328  | 12 384                         | 6 869   | 9 227                             | 13 207                          | 5 294                          | 1 457                                  |
| 577                      | Weißenburg-Gunzenhausen .....        | 26 235                        | -1,8  | 232  | 12 347                         | 4 764   | 8 892                             | 11 846                          | 4 851                          | 1 259                                  |
| <b>5</b>                 | <b>Reg.-Bez. Mittelfranken...</b>    | <b>624 499</b>                | <b>-1,7</b>   | <b>3 691</b>   | <b>232 816</b>                 | <b>143 181</b>                                | <b>244 780</b>                    | <b>285 036</b>                  | <b>105 581</b>                 | <b>49 867</b>                          |
|                          |                                      | <b>Regierungsbezirk</b>       |   |  |                                |   |                                   |                                 |                                |  |
| <b>Kreisfreie Städte</b> |                                      |                               |   |  |                                |   |                                   |                                 |                                |  |
| 661                      | Aschaffenburg, Stadt .....           | 36 952                        | -1,0  | 96   | 12 145                         | 9 535   | 15 170                            | 16 774                          | 6 153                          | 2 455                                  |
| 662                      | Schweinfurt, Stadt .....             | 47 831                        | 0,5   | 37   | 23 451                         | 7 892   | 16 450                            | 16 696                          | 6 955                          | 1 945                                  |
| 663                      | Würzburg, Stadt .....                | 73 553                        | -2,7  | 217  | 14 335                         | 18 461  | 40 539                            | 37 811                          | 16 680                         | 2 896                                  |
| <b>Landkreise</b>        |                                      |                               |   |  |                                |   |                                   |                                 |                                |  |
| 671                      | Aschaffenburg .....                  | 44 057                        | -2,4  | 444  | 21 688                         | 11 312  | 10 587                            | 18 195                          | 6 309                          | 3 138                                  |
| 672                      | Bad Kissingen .....                  | 29 588                        | -2,4  | 293  | 9 909                          | 6 222   | 13 164                            | 14 540                          | 5 576                          | 570                                    |
| 673                      | Rhön-Grabfeld .....                  | 26 262                        | -2,3  | 326  | 12 067                         | 5 119   | 8 750                             | 11 895                          | 4 726                          | 276                                    |
| 674                      | Haßberge .....                       | 23 041                        | -3,3  | 250  | 12 284                         | 4 388   | 6 119                             | 9 600                           | 3 618                          | 372                                    |
| 675                      | Kitzingen .....                      | 25 836                        | -1,0  | 583  | 11 170                         | 6 112   | 7 971                             | 11 356                          | 4 272                          | 978                                    |
| 676                      | Miltenberg .....                     | 34 782                        | -2,4  | 361  | 18 707                         | 5 935   | 9 776                             | 14 795                          | 5 312                          | 2 876                                  |
| 677                      | Main-Spessart .....                  | 39 585                        | -0,8  | 367  | 23 010                         | 6 214   | 9 992                             | 15 847                          | 6 071                          | 1 894                                  |
| 678                      | Schweinfurt .....                    | 18 233                        | -0,6  | 401  | 5 751                          | 5 395   | 6 686                             | 8 364                           | 3 309                          | 465                                    |
| 679                      | Würzburg .....                       | 29 207                        | -2,2  | 500  | 10 378                         | 9 566   | 8 760                             | 13 172                          | 4 952                          | 1 138                                  |
| <b>6</b>                 | <b>Reg.-Bez. Unterfranken...</b>     | <b>428 927</b>                | <b>-1,7</b>   | <b>3 875</b>   | <b>174 895</b>                 | <b>96 151</b>                                 | <b>153 964</b>                    | <b>189 045</b>                  | <b>73 933</b>                  | <b>19 003</b>                          |
|                          |                                      | <b>Regierungsbezirk</b>       |   |  |                                |   |                                   |                                 |                                |  |
| <b>Kreisfreie Städte</b> |                                      |                               |   |  |                                |   |                                   |                                 |                                |  |
| 761                      | Augsburg, Stadt .....                | 122 190                       | -2,5  | 279  | 40 087                         | 25 568  | 56 250                            | 57 620                          | 22 284                         | 11 850                                 |
| 762                      | Kaufbeuren, Stadt .....              | 14 527                        | -0,5  | 88   | 3 952                          | 3 542   | 6 945                             | 8 021                           | 3 408                          | 800                                    |
| 763                      | Kempton (Allgäu), Stadt .....        | 29 713                        | -0,9  | 90   | 7 899                          | 8 848   | 12 875                            | 14 534                          | 6 207                          | 1 811                                  |
| 764                      | Memmingen, Stadt .....               | 23 237                        | -1,8  | 160  | 10 004                         | 5 517   | 7 554                             | 10 779                          | 3 651                          | 1 813                                  |
| <b>Landkreise</b>        |                                      |                               |   |  |                                |   |                                   |                                 |                                |  |
| 771                      | Aichach-Friedberg .....              | 27 252                        | -1,5  | 401  | 12 040                         | 7 346   | 7 458                             | 13 013                          | 4 637                          | 2 139                                  |
| 772                      | Augsburg .....                       | 51 845                        | -1,3  | 459  | 24 312                         | 13 131  | 13 939                            | 21 867                          | 8 977                          | 4 262                                  |
| 773                      | Dillingen a.d.Donau .....            | 25 163                        | -2,2  | 392  | 12 088                         | 5 002   | 7 678                             | 11 678                          | 4 572                          | 1 354                                  |
| 774                      | Günzburg .....                       | 39 199                        | -1,2  | 290  | 17 407                         | 6 948   | 14 540                            | 17 369                          | 6 795                          | 3 118                                  |
| 775                      | Neu-Ulm .....                        | 50 104                        | -1,7  | 267  | 22 751                         | 14 656  | 12 428                            | 20 048                          | 7 428                          | 5 033                                  |
| 776                      | Lindau (Bodensee) .....              | 24 011                        | -1,3  | 198  | 12 131                         | 4 337   | 7 345                             | 10 803                          | 3 947                          | 2 735                                  |
| 777                      | Ostallgäu .....                      | 35 127                        | -2,9  | 382  | 17 314                         | 7 895   | 9 534                             | 14 957                          | 5 395                          | 2 505                                  |
| 778                      | Unterallgäu .....                    | 35 791                        | -1,1  | 512  | 18 665                         | 7 093   | 9 517                             | 14 276                          | 5 153                          | 1 892                                  |
| 779                      | Donau-Ries .....                     | 45 218                        | -1,0  | 452  | 24 162                         | 9 643   | 10 957                            | 18 915                          | 6 488                          | 1 760                                  |
| 780                      | Oberallgäu .....                     | 38 595                        | -1,4  | 361  | 15 492                         | 12 120  | 10 621                            | 18 320                          | 6 165                          | 2 945                                  |
| <b>7</b>                 | <b>Reg.-Bez. Schwaben...</b>         | <b>561 972</b>                | <b>-1,7</b>   | <b>4 331</b>   | <b>238 304</b>                 | <b>131 646</b>                                | <b>187 641</b>                    | <b>252 200</b>                  | <b>95 107</b>                  | <b>44 017</b>                          |
| <b>Bayern...</b>         |                                      | <b>4 240 311</b>              | <b>-1,7</b>   | <b>29 482</b>  | <b>1 596 598</b>               | <b>967 898</b>                                | <b>1 645 865</b>                  | <b>1 915 943</b>                | <b>689 789</b>                 | <b>329 925</b>                         |

\*) Auswertungen aus der Beschäftigtenstatistik der Bundesagentur für Arbeit; vorläufige Ergebnisse, Stand: September 2004

1) Klassifikation der Wirtschaftszweige, Ausgabe 2003 (WZ 2003) - siehe Anhang. - 2) Ohne Fälle "Ohne Angabe". -

Landkreisen Bayerns am 31.03.2004 nach Wirtschaftsbereichen, Geschlecht, Teilzeitbeschäftigung und Staatsangehörigkeit

| Beschäftigte am Wohnort |                                   |  |                         |                                  |                            |                                 |                        |                             |                 | Pendler-saldo <sup>3)</sup> | Schl.-Nr. |
|-------------------------|-----------------------------------|--|-------------------------|----------------------------------|----------------------------|---------------------------------|------------------------|-----------------------------|-----------------|-----------------------------|-----------|
| insgesamt               | Ver-änd. gg. Vor-jah-res-quar-tal | darunter(von Spalte insgesamt) in den Wirtschaftsbereichen <sup>1)2)</sup> |                         |                                  |                            | und zwar (von Spalte insgesamt) |                        |                             |                 |                             |           |
|                         |                                   | Land- und Forstwirtschaft; Fischerei                                       | Produ-zierendes Gewerbe | Handel, Gastge-werbe und Verkehr | Sonstige Dienst-leistungen | weibliche Beschäf-tigte         | Teilzeit-beschäf-tigte | auslän-dische Beschäf-tigte |                 |                             |           |
| Anzahl                  | %                                 | Anzahl   |                         |                                  |                            |                                 |                        |                             |                 |                             |           |
| <b>Mittelfranken</b>    |                                   |  |                         |                                  |                            |                                 |                        |                             |                 |                             |           |
| 62 664                  | -1,1                              | 514  | 29 117                  | 12 355                           | 20 674                     | 28 075                          | 10 517                 | 2 030                       | - 14 560        | 571                         |           |
| 47 774                  | -1,2                              | 297  | 21 758                  | 8 964                            | 16 751                     | 21 085                          | 8 490                  | 2 258                       | - 13 408        | 572                         |           |
| 40 720                  | -1,7                              | 213  | 13 732                  | 10 531                           | 16 244                     | 19 258                          | 7 296                  | 1 531                       | - 21 299        | 573                         |           |
| 58 120                  | -1,5                              | 242  | 21 622                  | 13 290                           | 22 965                     | 27 085                          | 10 286                 | 3 250                       | - 15 066        | 574                         |           |
| 34 007                  | -0,6                              | 450  | 14 276                  | 7 621                            | 11 652                     | 15 031                          | 5 759                  | 976                         | - 9 737         | 575                         |           |
| 42 911                  | -0,6                              | 358  | 16 229                  | 10 260                           | 16 053                     | 19 391                          | 7 460                  | 1 395                       | - 14 092        | 576                         |           |
| 30 876                  | -1,4                              | 257  | 13 932                  | 5 891                            | 10 796                     | 13 511                          | 5 416                  | 1 356                       | - 4 641         | 577                         |           |
| <b>581 739</b>          | <b>-1,7</b>                       | <b>3 585</b>   | <b>213 248</b>          | <b>135 539</b>                   | <b>229 333</b>             | <b>269 627</b>                  | <b>100 980</b>         | <b>48 950</b>               | <b>42 760</b>   | <b>5</b>                    |           |
| <b>Unterfranken</b>     |                                   |  |                         |                                  |                            |                                 |                        |                             |                 |                             |           |
| 22 746                  | -2,3                              | 88   | 8 260                   | 6 144                            | 8 248                      | 10 112                          | 3 495                  | 2 337                       | 14 206          | 661                         |           |
| 15 937                  | -3,1                              | 71   | 6 108                   | 3 499                            | 6 259                      | 6 918                           | 2 853                  | 1 513                       | 31 894          | 662                         |           |
| 38 471                  | -2,8                              | 179  | 7 650                   | 9 844                            | 20 795                     | 19 558                          | 8 692                  | 2 696                       | 35 082          | 663                         |           |
| 61 017                  | -1,3                              | 396  | 25 143                  | 15 206                           | 20 266                     | 25 633                          | 9 366                  | 3 211                       | - 16 960        | 671                         |           |
| 34 619                  | -1,5                              | 312  | 13 275                  | 7 015                            | 14 015                     | 15 141                          | 5 739                  | 437                         | - 5 031         | 672                         |           |
| 27 363                  | -2,0                              | 299  | 12 360                  | 5 171                            | 9 533                      | 11 828                          | 4 756                  | 329                         | - 1 101         | 673                         |           |
| 30 059                  | -1,1                              | 296  | 15 648                  | 5 566                            | 8 548                      | 12 244                          | 4 562                  | 365                         | - 7 018         | 674                         |           |
| 29 791                  | -1,1                              | 602  | 11 525                  | 7 241                            | 10 423                     | 13 047                          | 4 967                  | 925                         | - 3 955         | 675                         |           |
| 44 957                  | -1,7                              | 415  | 22 042                  | 9 137                            | 13 347                     | 18 336                          | 6 343                  | 3 456                       | - 10 175        | 676                         |           |
| 46 660                  | -1,4                              | 392  | 23 586                  | 8 475                            | 14 205                     | 19 520                          | 7 519                  | 1 775                       | - 7 075         | 677                         |           |
| 40 697                  | -0,6                              | 373  | 17 193                  | 8 944                            | 14 187                     | 17 163                          | 7 179                  | 688                         | - 22 464        | 678                         |           |
| 54 216                  | -1,3                              | 462  | 16 143                  | 14 128                           | 23 480                     | 25 078                          | 10 699                 | 1 294                       | - 25 009        | 679                         |           |
| <b>446 533</b>          | <b>-1,6</b>                       | <b>3 885</b>   | <b>178 933</b>          | <b>100 370</b>                   | <b>163 306</b>             | <b>194 578</b>                  | <b>76 170</b>          | <b>19 026</b>               | <b>- 17 606</b> | <b>6</b>                    |           |
| <b>Schwaben</b>         |                                   |  |                         |                                  |                            |                                 |                        |                             |                 |                             |           |
| 85 522                  | -3,2                              | 244  | 28 301                  | 20 120                           | 36 851                     | 39 925                          | 14 645                 | 13 342                      | 36 668          | 761                         |           |
| 13 480                  | -1,7                              | 52   | 5 083                   | 3 137                            | 5 208                      | 6 407                           | 2 629                  | 1 165                       | 1 047           | 762                         |           |
| 20 788                  | -1,4                              | 55   | 7 377                   | 5 539                            | 7 816                      | 9 795                           | 4 124                  | 2 303                       | 8 925           | 763                         |           |
| 13 698                  | -1,9                              | 99   | 5 791                   | 3 097                            | 4 710                      | 6 165                           | 2 254                  | 1 722                       | 9 539           | 764                         |           |
| 42 760                  | -0,5                              | 437  | 16 818                  | 10 035                           | 15 461                     | 18 752                          | 6 967                  | 1 645                       | - 15 508        | 771                         |           |
| 81 698                  | -1,1                              | 503  | 32 360                  | 18 156                           | 30 671                     | 36 589                          | 14 189                 | 4 218                       | - 29 853        | 772                         |           |
| 33 142                  | -1,4                              | 325  | 16 492                  | 6 268                            | 10 055                     | 14 337                          | 5 299                  | 1 509                       | - 7 979         | 773                         |           |
| 42 611                  | -0,9                              | 310  | 18 790                  | 8 059                            | 15 444                     | 18 669                          | 7 272                  | 3 295                       | - 3 412         | 774                         |           |
| 58 233                  | -1,1                              | 288  | 23 941                  | 15 772                           | 18 225                     | 25 416                          | 9 143                  | 5 309                       | - 8 129         | 775                         |           |
| 24 284                  | -1,2                              | 237  | 11 144                  | 4 849                            | 8 051                      | 11 153                          | 4 177                  | 2 302                       | - 273           | 776                         |           |
| 42 943                  | -1,5                              | 430  | 18 027                  | 9 765                            | 14 718                     | 19 326                          | 7 185                  | 2 140                       | - 7 816         | 777                         |           |
| 44 265                  | -0,7                              | 565  | 20 812                  | 9 403                            | 13 483                     | 18 765                          | 6 561                  | 1 702                       | - 8 474         | 778                         |           |
| 44 840                  | -0,4                              | 462  | 22 642                  | 9 316                            | 12 417                     | 18 981                          | 6 652                  | 1 712                       | 378             | 779                         |           |
| 48 639                  | -0,9                              | 381  | 17 357                  | 14 589                           | 16 311                     | 23 189                          | 8 432                  | 2 511                       | - 10 044        | 780                         |           |
| <b>596 903</b>          | <b>-1,4</b>                       | <b>4 388</b>   | <b>244 935</b>          | <b>138 105</b>                   | <b>209 421</b>             | <b>267 469</b>                  | <b>99 529</b>          | <b>44 875</b>               | <b>- 34 931</b> | <b>7</b>                    |           |
| <b>4 181 301</b>        | <b>-1,5</b>                       | <b>28 923</b>  | <b>1 564 549</b>        | <b>950 779</b>                   | <b>1 636 577</b>           | <b>1 899 774</b>                | <b>688 972</b>         | <b>316 253</b>              | <b>59 010</b>   |                             |           |

3) Pendlersaldo = Beschäftigte am Arbeitsort abzüglich Beschäftigte am Wohnort. Positive Differenz = "Einpendlerüberschuss", negative Differenz = "Auspendlerüberschuss".

4. Sozialversicherungspflichtig Beschäftigte\*) am Arbeitsort in Bayern am 31.03.2004 nach Wirtschaftsabschnitten und -unterabschnitten, Stellung im Beruf sowie nach deutschen und ausländischen Beschäftigten

| Nr. der Klassifikation <sup>1)</sup> | Wirtschaftsgliederung  | insgesamt        | und zwar         |                  |                           |                               |                  |                |
|--------------------------------------|--|------------------|------------------|------------------|---------------------------|-------------------------------|------------------|----------------|
|                                      |  |                  | männlich         | weiblich         | Arbeiter-RV <sup>2)</sup> | Angestellten-RV <sup>2)</sup> | deutsche         | ausländische   |
|                                      |  |                  |                  |                  |                           |                               | Beschäftigte     |                |
| A + B                                | Land- u. Forstwirtschaft; Fischerei .....                                    | 29 482           | 19 271           | 10 211           | 24 388                    | 5 094                         | 26 396           | 3 075          |
| C                                    | Bergbau u. Gew. v. Steinen u. Erden .....                                    | 10 604           | 8 897            | 1 707            | 7 587                     | 3 017                         | 10 008           | 595            |
| CA                                   | Kohlenbergbau, Torfgewinnung,<br>Gew. v. Erdöl u. Erdgas usw. ....           | 185              | 162              | 23               | 93                        | 92                            | 171              | 14             |
| CB                                   | Erzbergbau, Gew. von Steinen und<br>Erden, sonstiger Bergbau .....           | 10 419           | 8 735            | 1 684            | 7 494                     | 2 925                         | 9 837            | 581            |
| D                                    | Verarbeitendes Gewerbe .....   | 1 313 683        | 941 877          | 371 806          | 762 882                   | 550 801                       | 1 203 445        | 109 888        |
| DA                                   | Ernährungsgewerbe und Tabak-<br>verarbeitung .....                           | 134 485          | 69 552           | 64 933           | 78 396                    | 56 089                        | 122 906          | 11 537         |
| DB + DC                              | Textil- und Bekleidungsgewerbe;<br>Ledergerber .....                         | 42 721           | 17 283           | 25 438           | 24 937                    | 17 784                        | 38 628           | 4 084          |
| DD                                   | Holzgewerbe (oh. Herst. v. Möbeln) .....                                     | 30 679           | 24 680           | 5 999            | 22 788                    | 7 891                         | 28 899           | 1 776          |
| DE                                   | Papier-, Verlags- und Druckgewerbe .....                                     | 90 081           | 55 037           | 35 044           | 41 680                    | 48 401                        | 83 694           | 6 362          |
| DF                                   | Kokerei, Mineralölverarbeitung,<br>Herstellung von Brutstoffen .....         | 1 913            | 1 749            | 164              | 963                       | 950                           | 1 827            | 86             |
| DG                                   | Herst. v. chemischen Erzeugnissen .....                                      | 62 802           | 42 900           | 19 902           | 31 834                    | 30 968                        | 56 103           | 6 693          |
| DH                                   | Herst. v. Gummi- u. Kunststoffwaren .....                                    | 70 872           | 49 551           | 21 321           | 50 615                    | 20 257                        | 63 746           | 7 107          |
| DI                                   | Glasgewerbe, Keramik,<br>Verarbeitung v. Steinen und Erden .....             | 52 321           | 38 685           | 13 636           | 36 030                    | 16 291                        | 48 978           | 3 336          |
| DJ                                   | Metallerzeugung und -bearbeitung,<br>Herst. v. Metallerzeugnissen .....      | 120 852          | 98 038           | 22 814           | 86 014                    | 34 838                        | 109 505          | 11 308         |
| DK                                   | Maschinenbau .....   | 205 126          | 170 836          | 34 290           | 123 520                   | 81 606                        | 191 272          | 13 810         |
| DL                                   | H. v. Büromasch., DV-Geräten und<br>-Einrichtungen; Elektrotechn. usw. ....  | 259 501          | 176 646          | 82 855           | 112 719                   | 146 782                       | 239 413          | 20 011         |
| DM                                   | Fahrzeugbau .....  | 190 664          | 163 077          | 27 587           | 117 179                   | 73 485                        | 170 167          | 20 429         |
| DN                                   | Herstellung von Möbeln, Schmuck,<br>Musikinstrumenten, usw; Recycling .....  | 51 666           | 33 843           | 17 823           | 36 207                    | 15 459                        | 48 307           | 3 349          |
| E                                    | Energie- und Wasserversorgung .....  | 35 268           | 27 314           | 7 954            | 12 046                    | 23 222                        | 34 296           | 967            |
| F                                    | Baugewerbe .....   | 237 043          | 201 527          | 35 516           | 173 123                   | 63 920                        | 220 328          | 16 663         |
| 45.2                                 | dar. Hoch- und Tiefbau .....   | 102 494          | 90 529           | 11 965           | 74 089                    | 28 405                        | 94 614           | 7 869          |
| G                                    | Handel; Instandhaltung und Reparatur<br>von Kfz und Gebrauchsgütern .....    | 641 528          | 307 318          | 334 210          | 179 853                   | 461 675                       | 598 872          | 42 382         |
| 51 (o. 51.1)                         | dar. Großhandel .....  | 154 281          | 94 328           | 59 953           | 47 460                    | 106 821                       | 143 464          | 10 759         |
| 52                                   | Einzelhandel .....   | 332 000          | 103 196          | 228 804          | 61 927                    | 270 073                       | 309 548          | 22 301         |
| H                                    | Gastgewerbe .....  | 128 180          | 54 574           | 73 606           | 102 150                   | 26 030                        | 96 635           | 31 442         |
| I                                    | Verkehr und Nachrichtenübermittlung .....                                    | 198 190          | 139 920          | 58 270           | 124 349                   | 73 841                        | 181 091          | 17 008         |
| 60-63                                | Verkehr .....  | 161 724          | 121 138          | 40 586           | 97 590                    | 64 134                        | 147 986          | 13 660         |
| 64                                   | Nachrichtenübermittlung .....  | 36 466           | 18 782           | 17 684           | 26 759                    | 9 707                         | 33 105           | 3 348          |
| J                                    | Kredit- u. Versicherungsgewerbe .....  | 186 310          | 82 930           | 103 380          | 4 282                     | 182 028                       | 181 257          | 5 015          |
| 65                                   | dar. Kreditgewerbe .....   | 124 222          | 53 259           | 70 963           | 3 177                     | 121 045                       | 121 548          | 2 654          |
| K                                    | Grundstücks-, Wohnungswesen,<br>Vermietung bewegl. Sachen usw. ....          | 458 364          | 240 108          | 218 256          | 135 332                   | 323 032                       | 409 518          | 48 634         |
| 74.1                                 | dar. Rechtsberatung u.a. ....  | 117 691          | 40 659           | 77 032           | 6 456                     | 111 235                       | 112 466          | 5 176          |
| L + Q                                | Öffentliche Verwaltung u.ä. ....   | 231 549          | 106 568          | 124 981          | 67 820                    | 163 729                       | 225 232          | 6 263          |
| 75.1                                 | dar.: Öffentl. Verwaltung .....  | 157 659          | 76 158           | 81 501           | 51 270                    | 106 389                       | 153 322          | 4 294          |
| 75.2                                 | Öffentliche Sicherheit u.a. ....   | 33 562           | 15 736           | 17 826           | 12 637                    | 20 925                        | 32 918           | 640            |
| M                                    | Erziehung u. Unterricht .....  | 125 744          | 34 133           | 91 611           | 17 757                    | 107 987                       | 118 063          | 7 625          |
| N                                    | Gesundheits-, Veterinär- und Sozialwesen .....                               | 472 319          | 90 029           | 382 290          | 69 912                    | 402 407                       | 445 126          | 27 011         |
| 85.1,2                               | Gesundheits- und Veterinärwesen .....  | 308 537          | 56 167           | 252 370          | 34 809                    | 273 728                       | 291 654          | 16 786         |
| 85.3                                 | Sozialwesen .....  | 163 782          | 33 862           | 129 920          | 35 103                    | 128 679                       | 153 472          | 10 225         |
| O                                    | Erbringung sonstiger öffentlicher<br>und persönlicher Dienstleistungen ..... | 163 427          | 68 515           | 94 912           | 64 270                    | 99 157                        | 150 773          | 12 565         |
| P                                    | Private Haushalte mit Personal .....   | 8 152            | 1 142            | 7 010            | 5 173                     | 2 979                         | 7 381            | 762            |
| <b>Insgesamt<sup>3)</sup> ...</b>    |  | <b>4 240 311</b> | <b>2 324 368</b> | <b>1 915 943</b> | <b>1 751 173</b>          | <b>2 489 138</b>              | <b>3 908 858</b> | <b>329 925</b> |

\*) Auswertungen aus der Beschäftigtenstatistik der Bundesagentur für Arbeit; vorläufige Ergebnisse, Stand: September 2004

1) Klassifikation der Wirtschaftszweige, Ausgabe 2003 (WZ 2003). Zusätzlich werden ausgewählte Wirtschaftsabteilungen und -gruppen nachgewiesen. - 2) RV= Rentenversicherung. - 3) Einschl. Fälle ohne Angabe zur Wirtschaftsgliederung.



5. Sozialversicherungspflichtig Beschäftigte\*) am Arbeitsort in Bayern am 31.03.2004 nach Stellung im Beruf,  
zusammengefassten Wirtschaftsabschnitten und Altersgruppen

| Stellung im Beruf<br>-----<br>Wirtschaftsgliederung <sup>1)</sup>               | ins-<br>gesamt   | darunter im Alter von ... bis unter ... Jahren |                |                |                  |                  |                |                |                |                |
|---|------------------|--|----------------|----------------|------------------|------------------|----------------|----------------|----------------|----------------|
|   |                  | unter<br>20                                    | 20 bis<br>25   | 25 bis<br>30   | 30 bis<br>40     | 40 bis<br>50     | 50 bis<br>55   | 55 bis<br>60   | 60 bis<br>65   | 65 und<br>mehr |
| <b>insgesamt</b>  |                  |  |                |                |                  |                  |                |                |                |                |
| <b>Arbeiter-RV<sup>2)</sup></b>   |                  |  |                |                |                  |                  |                |                |                |                |
| Land- u. Forstwirtschaft; Fischerei .....                                       | 24 388           | 3 029  | 3 691          | 3 191          | 6 261            | 4 837            | 1 644          | 1 077          | 517            | 141            |
| Produzierendes Gewerbe .....  | 955 638          | 68 301   | 88 611         | 92 431         | 261 861          | 261 144          | 96 789         | 64 312         | 20 269         | 1 920          |
| Bergbau .....   | 7 587            | 220  | 309            | 421            | 2 116            | 2 526            | 931            | 706            | 323            | 35             |
| Verarbeitendes Gewerbe .....  | 762 882          | 45 879   | 66 400         | 73 045         | 211 608          | 215 275          | 79 745         | 53 106         | 16 333         | 1 491          |
| Energie- und Wasserversorgung .....   | 12 046           | 735  | 669            | 625            | 2 882            | 3 953            | 1 851          | 1 034          | 283            | 14             |
| Baugewerbe .....  | 173 123          | 21 467   | 21 233         | 18 340         | 45 255           | 39 390           | 14 262         | 9 466          | 3 330          | 380            |
| Handel, Gastgewerbe und Verkehr .....   | 406 352          | 28 613   | 46 973         | 45 740         | 109 033          | 101 020          | 38 205         | 24 820         | 9 333          | 2 615          |
| Handel .....  | 179 853          | 16 691   | 21 890         | 19 511         | 46 909           | 43 505           | 16 070         | 10 564         | 3 890          | 823            |
| Gastgewerbe .....   | 102 150          | 9 501  | 17 199         | 14 555         | 26 255           | 19 959           | 7 575          | 4 904          | 1 779          | 423            |
| Verkehr und Nachrichtenübermittlung .....                                       | 124 349          | 2 421  | 7 884          | 11 674         | 35 869           | 37 556           | 14 560         | 9 352          | 3 664          | 1 369          |
| Sonstige Dienstleistungen .....   | 364 546          | 15 987   | 32 835         | 30 634         | 81 795           | 103 747          | 47 794         | 34 784         | 13 425         | 3 545          |
| Kredit- und Versicherungsgewerbe .....  | 4 282            | 17   | 48             | 87             | 692              | 1 319            | 818            | 801            | 374            | 126            |
| Grundstücks-, Wohnungswesen,<br>Vermietung bewegl. Sachen usw. ....             | 135 332          | 3 961  | 17 363         | 16 269         | 33 900           | 34 716           | 14 461         | 9 246          | 3 721          | 1 695          |
| Öffentl. Verwaltung u.ä. ....   | 67 820           | 1 610  | 2 041          | 3 207          | 13 684           | 23 021           | 11 034         | 9 177          | 3 651          | 395            |
| Öffentliche und private Dienstleistungen<br>(ohne öffentliche Verwaltung) ..... | 157 112          | 10 399   | 13 383         | 11 071         | 33 519           | 44 691           | 21 481         | 15 560         | 5 679          | 1 329          |
| <b>Zusammen<sup>3)</sup> ...</b>  | <b>1 751 173</b> | <b>116 036</b>                                 | <b>172 153</b> | <b>172 009</b> | <b>458 981</b>   | <b>470 777</b>   | <b>184 445</b> | <b>125 003</b> | <b>43 545</b>  | <b>8 224</b>   |
| <b>Angestellten-RV<sup>2)</sup></b>   |                  |  |                |                |                  |                  |                |                |                |                |
| Land- u. Forstwirtschaft; Fischerei .....                                       | 5 094            | 119  | 249            | 338            | 1 407            | 1 665            | 633            | 401            | 231            | 51             |
| Produzierendes Gewerbe .....  | 640 960          | 19 560   | 38 530         | 56 691         | 201 022          | 187 163          | 66 774         | 49 164         | 19 920         | 2 136          |
| Bergbau .....   | 3 017            | 74   | 165            | 212            | 858              | 929              | 366            | 262            | 132            | 19             |
| Verarbeitendes Gewerbe .....  | 550 801          | 16 390   | 33 264         | 49 469         | 174 827          | 160 716          | 56 341         | 41 525         | 16 716         | 1 553          |
| Energie- und Wasserversorgung .....   | 23 222           | 504  | 1 108          | 1 418          | 6 219            | 7 689            | 3 453          | 2 159          | 644            | 28             |
| Baugewerbe .....  | 63 920           | 2 592  | 3 993          | 5 592          | 19 118           | 17 829           | 6 614          | 5 218          | 2 428          | 536            |
| Handel, Gastgewerbe und Verkehr .....   | 561 546          | 31 558   | 64 067         | 64 319         | 159 566          | 138 419          | 51 404         | 36 759         | 12 968         | 2 486          |
| Handel .....  | 461 675          | 26 752   | 51 460         | 50 773         | 129 354          | 115 643          | 43 521         | 31 420         | 10 930         | 1 822          |
| Gastgewerbe .....   | 26 030           | 1 680  | 3 874          | 3 657          | 7 066            | 5 478            | 1 971          | 1 452          | 631            | 221            |
| Verkehr und Nachrichtenübermittlung .....                                       | 73 841           | 3 126  | 8 733          | 9 889          | 23 146           | 17 298           | 5 912          | 3 887          | 1 407          | 443            |
| Sonstige Dienstleistungen .....   | 1 281 319        | 49 474   | 120 353        | 159 161        | 369 531          | 344 633          | 121 074        | 82 112         | 30 969         | 4 012          |
| Kredit- und Versicherungsgewerbe .....  | 182 028          | 7 448  | 17 217         | 22 412         | 57 140           | 45 780           | 17 039         | 11 482         | 3 344          | 166            |
| Grundstücks-, Wohnungswesen,<br>Vermietung bewegl. Sachen usw. ....             | 323 032          | 10 047   | 30 438         | 46 609         | 113 705          | 74 491           | 23 191         | 16 377         | 6 785          | 1 389          |
| Öffentl. Verwaltung u.ä. ....   | 163 729          | 4 293  | 9 157          | 13 529         | 38 600           | 52 429           | 21 954         | 16 987         | 6 406          | 374            |
| Öffentliche und private Dienstleistungen<br>(ohne öffentliche Verwaltung) ..... | 612 530          | 27 686   | 63 541         | 76 611         | 160 086          | 171 933          | 58 890         | 37 266         | 14 434         | 2 083          |
| <b>Zusammen<sup>3)</sup> ...</b>  | <b>2 489 138</b> | <b>100 728</b>                                 | <b>223 218</b> | <b>280 528</b> | <b>731 583</b>   | <b>671 934</b>   | <b>239 906</b> | <b>168 461</b> | <b>64 093</b>  | <b>8 687</b>   |
| <b>insgesamt</b>  |                  |  |                |                |                  |                  |                |                |                |                |
| Land- u. Forstwirtschaft; Fischerei .....                                       | 29 482           | 3 148  | 3 940          | 3 529          | 7 668            | 6 502            | 2 277          | 1 478          | 748            | 192            |
| Produzierendes Gewerbe .....  | 1 596 598        | 87 861   | 127 141        | 149 122        | 462 883          | 448 307          | 163 563        | 113 476        | 40 189         | 4 056          |
| Bergbau .....   | 10 604           | 294  | 474            | 633            | 2 974            | 3 455            | 1 297          | 968            | 455            | 54             |
| Verarbeitendes Gewerbe .....  | 1 313 683        | 62 269   | 99 664         | 122 514        | 386 435          | 375 991          | 136 086        | 94 631         | 33 049         | 3 044          |
| Energie- und Wasserversorgung .....   | 35 268           | 1 239  | 1 777          | 2 043          | 9 101            | 11 642           | 5 304          | 3 193          | 927            | 42             |
| Baugewerbe .....  | 237 043          | 24 059   | 25 226         | 23 932         | 64 373           | 57 219           | 20 876         | 14 684         | 5 758          | 916            |
| Handel, Gastgewerbe und Verkehr .....   | 967 898          | 60 171   | 111 040        | 110 059        | 268 599          | 239 439          | 89 609         | 61 579         | 22 301         | 5 101          |
| Handel .....  | 641 528          | 43 443   | 73 350         | 70 284         | 176 263          | 159 148          | 59 591         | 41 984         | 14 820         | 2 645          |
| Gastgewerbe .....   | 128 180          | 11 181   | 21 073         | 18 212         | 33 321           | 25 437           | 9 546          | 6 356          | 2 410          | 644            |
| Verkehr und Nachrichtenübermittlung .....                                       | 198 190          | 5 547  | 16 617         | 21 563         | 59 015           | 54 854           | 20 472         | 13 239         | 5 071          | 1 812          |
| Sonstige Dienstleistungen .....   | 1 645 865        | 65 461   | 153 188        | 189 795        | 451 326          | 448 380          | 168 868        | 116 896        | 44 394         | 7 557          |
| Kredit- und Versicherungsgewerbe .....  | 186 310          | 7 465  | 17 265         | 22 499         | 57 832           | 47 099           | 17 857         | 12 283         | 3 718          | 292            |
| Grundstücks-, Wohnungswesen,<br>Vermietung bewegl. Sachen usw. ....             | 458 364          | 14 008   | 47 801         | 62 878         | 147 605          | 109 207          | 37 652         | 25 623         | 10 506         | 3 084          |
| Öffentl. Verwaltung u.ä. ....   | 231 549          | 5 903  | 11 198         | 16 736         | 52 284           | 75 450           | 32 988         | 26 164         | 10 057         | 769            |
| Öffentliche und private Dienstleistungen<br>(ohne öffentliche Verwaltung) ..... | 769 642          | 38 085   | 76 924         | 87 682         | 193 605          | 216 624          | 80 371         | 52 826         | 20 113         | 3 412          |
| <b>Insgesamt<sup>3)</sup> ...</b>   | <b>4 240 311</b> | <b>216 764</b>                                 | <b>395 371</b> | <b>452 537</b> | <b>1 190 564</b> | <b>1 142 711</b> | <b>424 351</b> | <b>293 464</b> | <b>107 638</b> | <b>16 911</b>  |

noch: 5. Sozialversicherungspflichtig Beschäftigte\*) am Arbeitsort in Bayern am 31.03.2004 nach Stellung im Beruf,  
zusammengefassten Wirtschaftsabschnitten und Altersgruppen

| Stellung im Beruf<br>-----<br>Wirtschaftsgliederung <sup>1)</sup>               | ins-<br>gesamt   | darunter im Alter von ... bis unter ... Jahren |                |                |                |                |                |                |               |                |
|---|------------------|--|----------------|----------------|----------------|----------------|----------------|----------------|---------------|----------------|
|   |                  | unter<br>20                                    | 20 bis<br>25   | 25 bis<br>30   | 30 bis<br>40   | 40 bis<br>50   | 50 bis<br>55   | 55 bis<br>60   | 60 bis<br>65  | 65 und<br>mehr |
| <b>darunter: weiblich</b>   |                  |  |                |                |                |                |                |                |               |                |
| <b>Arbeiter-RV<sup>2)</sup></b>   |                  |  |                |                |                |                |                |                |               |                |
| Land- u. Forstwirtschaft; Fischerei .....                                       | 7 322            | 912  | 1 198          | 966            | 1 736          | 1 426          | 525            | 360            | 133           | 66             |
| Produzierendes Gewerbe .....  | 168 270          | 5 567  | 11 599         | 13 036         | 42 707         | 52 846         | 23 997         | 14 739         | 3 281         | 498            |
| Bergbau .....   | 495              | 5  | 11             | 28             | 107            | 170            | 83             | 66             | 22            | 3              |
| Verarbeitendes Gewerbe .....  | 162 378          | 5 100  | 11 000         | 12 547         | 41 459         | 51 260         | 23 228         | 14 212         | 3 123         | 449            |
| Energie- und Wasserversorgung .....   | 707              | 21   | 17             | 21             | 101            | 238            | 153            | 119            | 34            | 3              |
| Baugewerbe .....  | 4 690            | 441  | 571            | 440            | 1 040          | 1 178          | 533            | 342            | 102           | 43             |
| Handel, Gastgewerbe und Verkehr .....   | 120 296          | 7 488  | 15 232         | 12 846         | 28 543         | 31 656         | 12 983         | 8 126          | 2 583         | 839            |
| Handel .....  | 44 281           | 1 965  | 4 404          | 4 005          | 10 564         | 12 979         | 5 509          | 3 534          | 1 062         | 259            |
| Gastgewerbe .....   | 56 036           | 4 955  | 9 438          | 7 111          | 12 779         | 12 197         | 5 060          | 3 198          | 1 045         | 253            |
| Verkehr und Nachrichtenübermittlung ....  | 19 979           | 568  | 1 390          | 1 730          | 5 200          | 6 480          | 2 414          | 1 394          | 476           | 327            |
| Sonstige Dienstleistungen .....   | 176 428          | 8 813  | 14 615         | 12 364         | 35 380         | 51 896         | 26 545         | 18 804         | 6 314         | 1 697          |
| Kredit- und Versicherungsgewerbe .....  | 2 709            | 3  | 22             | 37             | 376            | 812            | 559            | 569            | 242           | 89             |
| Grundstücks-, Wohnungswesen,<br>Vermietung bewegl. Sachen usw. ....             | 51 005           | 975  | 4 771          | 4 544          | 12 162         | 15 415         | 6 835          | 4 154          | 1 459         | 690            |
| Öffentl. Verwaltung u.ä. ....   | 16 671           | 167  | 327            | 726            | 2 520          | 5 498          | 3 348          | 2 900          | 1 018         | 167            |
| Öffentliche und private Dienstleistungen<br>(ohne öffentliche Verwaltung) ..... | 106 043          | 7 668  | 9 495          | 7 057          | 20 322         | 30 171         | 15 803         | 11 181         | 3 595         | 751            |
| <b>Zusammen<sup>3)</sup> ...</b>  | <b>472 387</b>   | <b>22 805</b>                                  | <b>42 648</b>  | <b>39 216</b>  | <b>108 374</b> | <b>137 841</b> | <b>64 054</b>  | <b>42 035</b>  | <b>12 312</b> | <b>3 102</b>   |
| <b>Angestellten-RV<sup>2)</sup></b>   |                  |  |                |                |                |                |                |                |               |                |
| Land- u. Forstwirtschaft; Fischerei .....                                       | 2 889            | 77   | 159            | 196            | 833            | 981            | 338            | 207            | 82            | 16             |
| Produzierendes Gewerbe .....  | 248 713          | 13 305   | 25 058         | 28 297         | 74 919         | 62 708         | 23 374         | 15 795         | 4 482         | 775            |
| Bergbau .....   | 1 212            | 49   | 97             | 121            | 340            | 352            | 124            | 89             | 36            | 4              |
| Verarbeitendes Gewerbe .....  | 209 428          | 11 543   | 21 866         | 24 708         | 63 912         | 51 632         | 19 015         | 12 665         | 3 497         | 590            |
| Energie- und Wasserversorgung .....   | 7 247            | 319  | 733            | 792            | 2 085          | 2 014          | 806            | 411            | 82            | 5              |
| Baugewerbe .....  | 30 826           | 1 394  | 2 362          | 2 676          | 8 582          | 8 710          | 3 429          | 2 630          | 867           | 176            |
| Handel, Gastgewerbe und Verkehr .....   | 345 790          | 19 818   | 43 234         | 41 309         | 92 960         | 84 591         | 33 401         | 22 989         | 6 343         | 1 145          |
| Handel .....  | 289 929          | 16 863   | 34 864         | 32 983         | 76 735         | 72 704         | 29 165         | 20 207         | 5 530         | 878            |
| Gastgewerbe .....   | 17 570           | 1 220  | 2 920          | 2 549          | 4 517          | 3 650          | 1 320          | 949            | 328           | 117            |
| Verkehr und Nachrichtenübermittlung ....  | 38 291           | 1 735  | 5 450          | 5 777          | 11 708         | 8 237          | 2 916          | 1 833          | 485           | 150            |
| Sonstige Dienstleistungen .....   | 846 012          | 40 888   | 94 380         | 109 826        | 228 955        | 226 377        | 78 123         | 50 726         | 15 066        | 1 671          |
| Kredit- und Versicherungsgewerbe .....  | 100 671          | 4 649  | 11 194         | 14 133         | 32 528         | 23 787         | 8 148          | 5 149          | 1 029         | 54             |
| Grundstücks-, Wohnungswesen,<br>Vermietung bewegl. Sachen usw. ....             | 167 251          | 7 508  | 20 718         | 25 653         | 52 574         | 36 706         | 12 341         | 8 470          | 2 734         | 547            |
| Öffentl. Verwaltung u.ä. ....   | 108 310          | 3 261  | 7 131          | 9 725          | 26 676         | 34 503         | 13 703         | 10 308         | 2 922         | 81             |
| Öffentliche und private Dienstleistungen<br>(ohne öffentliche Verwaltung) ..... | 469 780          | 25 470   | 55 337         | 60 315         | 117 177        | 131 381        | 43 931         | 26 799         | 8 381         | 989            |
| <b>Zusammen<sup>3)</sup> ...</b>  | <b>1 443 556</b> | <b>74 096</b>                                  | <b>162 844</b> | <b>179 643</b> | <b>397 710</b> | <b>374 698</b> | <b>135 247</b> | <b>89 735</b>  | <b>25 976</b> | <b>3 607</b>   |
| <b>zusammen</b>   |                  |  |                |                |                |                |                |                |               |                |
| Land- u. Forstwirtschaft; Fischerei .....                                       | 10 211           | 989  | 1 357          | 1 162          | 2 569          | 2 407          | 863            | 567            | 215           | 82             |
| Produzierendes Gewerbe .....  | 416 983          | 18 872   | 36 657         | 41 333         | 117 626        | 115 554        | 47 371         | 30 534         | 7 763         | 1 273          |
| Bergbau .....   | 1 707            | 54   | 108            | 149            | 447            | 522            | 207            | 155            | 58            | 7              |
| Verarbeitendes Gewerbe .....  | 371 806          | 16 643   | 32 866         | 37 255         | 105 371        | 102 892        | 42 243         | 26 877         | 6 620         | 1 039          |
| Energie- und Wasserversorgung .....   | 7 954            | 340  | 750            | 813            | 2 186          | 2 252          | 959            | 530            | 116           | 8              |
| Baugewerbe .....  | 35 516           | 1 835  | 2 933          | 3 116          | 9 622          | 9 888          | 3 962          | 2 972          | 969           | 219            |
| Handel, Gastgewerbe und Verkehr .....   | 466 086          | 27 306   | 58 466         | 54 155         | 121 503        | 116 247        | 46 384         | 31 115         | 8 926         | 1 984          |
| Handel .....  | 334 210          | 18 828   | 39 268         | 36 988         | 87 299         | 85 683         | 34 674         | 23 741         | 6 592         | 1 137          |
| Gastgewerbe .....   | 73 606           | 6 175  | 12 358         | 9 660          | 17 296         | 15 847         | 6 380          | 4 147          | 1 373         | 370            |
| Verkehr und Nachrichtenübermittlung ....  | 58 270           | 2 303  | 6 840          | 7 507          | 16 908         | 14 717         | 5 330          | 3 227          | 961           | 477            |
| Sonstige Dienstleistungen .....   | 1 022 440        | 49 701   | 108 995        | 122 190        | 264 335        | 278 273        | 104 668        | 69 530         | 21 380        | 3 368          |
| Kredit- und Versicherungsgewerbe .....  | 103 380          | 4 652  | 11 216         | 14 170         | 32 904         | 24 599         | 8 707          | 5 718          | 1 271         | 143            |
| Grundstücks-, Wohnungswesen,<br>Vermietung bewegl. Sachen usw. ....             | 218 256          | 8 483  | 25 489         | 30 197         | 64 736         | 52 121         | 19 176         | 12 624         | 4 193         | 1 237          |
| Öffentl. Verwaltung u.ä. ....   | 124 981          | 3 428  | 7 458          | 10 451         | 29 196         | 40 001         | 17 051         | 13 208         | 3 940         | 248            |
| Öffentliche und private Dienstleistungen<br>(ohne öffentliche Verwaltung) ..... | 575 823          | 33 138   | 64 832         | 67 372         | 137 499        | 161 552        | 59 734         | 37 980         | 11 976        | 1 740          |
| <b>Zusammen<sup>3)</sup> ...</b>  | <b>1 915 943</b> | <b>96 901</b>                                  | <b>205 492</b> | <b>218 859</b> | <b>506 084</b> | <b>512 539</b> | <b>199 301</b> | <b>131 770</b> | <b>38 288</b> | <b>6 709</b>   |

\*) Auswertungen aus der Beschäftigtenstatistik der Bundesagentur für Arbeit; vorläufige Ergebnisse, Stand: September 2004

1) Klassifikation der Wirtschaftszweige, Ausgabe 2003 (WZ 2003) - siehe Anhang. - 2) RV= Rentenversicherung.

3) Einschl. Fälle ohne Angabe zur Wirtschaftsgliederung.

6. Sozialversicherungspflichtig Beschäftigte\*) am Arbeitsort in Bayern am 31.03.2004  
nach zusammengefassten Wirtschaftsabschnitten, deutschen und ausländischen Beschäftigten und Altersgruppen

| Deutsche/Ausländische<br>Beschäftigte<br>-----<br>Wirtschaftsgliederung <sup>1)</sup> | ins-<br>gesamt   | darunter im Alter von ... bis unter ... Jahren |                |                |                  |                  |                |                |                |                |
|---|------------------|--|----------------|----------------|------------------|------------------|----------------|----------------|----------------|----------------|
|   |                  | unter<br>20                                    | 20 bis<br>25   | 25 bis<br>30   | 30 bis<br>40     | 40 bis<br>50     | 50 bis<br>55   | 55 bis<br>60   | 60 bis<br>65   | 65 und<br>mehr |
| <b>insgesamt</b>  |                  |  |                |                |                  |                  |                |                |                |                |
| <b>deutsche Beschäftigte</b>  |                  |  |                |                |                  |                  |                |                |                |                |
| Land- u. Forstwirtschaft; Fischerei .....   | 26 396           | 3 103  | 3 671          | 3 029          | 6 569            | 5 759            | 2 068          | 1 323          | 694            | 180            |
| Produzierendes Gewerbe .....  | 1 468 077        | 84 858   | 118 815        | 132 569        | 421 519          | 420 130          | 149 680        | 100 513        | 36 142         | 3 851          |
| Bergbau .....   | 10 008           | 282  | 454            | 582            | 2 796            | 3 315            | 1 216          | 895            | •              | •              |
| Verarbeitendes Gewerbe .....  | 1 203 445        | 60 265   | 92 778         | 108 034        | 350 341          | 351 399          | 124 248        | 83 758         | 29 729         | 2 893          |
| Energie- und Wasserversorgung .....   | 34 296           | 1 216  | 1 716          | 1 932          | 8 845            | 11 425           | 5 156          | 3 070          | •              | •              |
| Baugewerbe .....  | 220 328          | 23 095   | 23 867         | 22 021         | 59 537           | 53 991           | 19 060         | 12 790         | 5 100          | 867            |
| Handel, Gastgewerbe und Verkehr .....   | 876 598          | 56 180   | 99 088         | 94 258         | 238 627          | 222 220          | 83 209         | 57 249         | 20 919         | 4 848          |
| Handel .....  | 598 872          | 40 582   | 67 261         | 63 081         | 163 215          | 151 573          | 56 516         | 39 925         | 14 180         | 2 539          |
| Gastgewerbe .....   | 96 635           | 10 377   | 16 654         | 12 202         | 22 576           | 19 662           | 7 525          | 5 120          | 1 968          | 551            |
| Verkehr und Nachrichtenübermittlung .....   | 181 091          | 5 221  | 15 173         | 18 975         | 52 836           | 50 985           | 19 168         | 12 204         | 4 771          | 1 758          |
| Sonstige Dienstleistungen .....   | 1 537 350        | 62 013   | 143 085        | 173 331        | 417 311          | 425 298          | 158 226        | 109 230        | 41 841         | 7 015          |
| Kredit- und Versicherungsgewerbe .....  | 181 257          | 7 274  | 16 688         | 21 568         | 56 129           | 46 244           | 17 445         | 11 978         | 3 652          | 279            |
| Grundstücks-, Wohnungswesen,<br>Vermietung bewegl. Sachen usw. ....                   | 409 518          | 13 061   | 42 892         | 54 352         | 131 195          | 99 506           | 33 662         | 22 619         | 9 480          | 2 751          |
| Öffentl. Verwaltung u.ä. ....   | 225 232          | 5 767  | 10 888         | 16 122         | 50 536           | 73 830           | 32 091         | 25 430         | 9 810          | 758            |
| Öffentliche und private Dienstleistungen<br>(ohne öffentliche Verwaltung) .....       | 721 343          | 35 911   | 72 617         | 81 289         | 179 451          | 205 718          | 75 028         | 49 203         | 18 899         | 3 227          |
| <b>Zusammen 2)...</b>   | <b>3 908 858</b> | <b>206 265</b>                                 | <b>364 714</b> | <b>403 218</b> | <b>1 084 110</b> | <b>1 073 487</b> | <b>393 215</b> | <b>268 348</b> | <b>99 602</b>  | <b>15 899</b>  |
| <b>ausländische Beschäftigte</b>  |                  |  |                |                |                  |                  |                |                |                |                |
| Land- u. Forstwirtschaft; Fischerei .....   | 3 075            | 42   | 268            | 500            | 1 097            | 740              | 208            | 154            | 54             | 12             |
| Produzierendes Gewerbe .....  | 128 113          | 2 958  | 8 315          | 16 513         | 41 273           | 28 066           | 13 816         | 12 932         | 4 037          | 203            |
| Bergbau .....   | 595              | 12   | 20             | 51             | 178              | 140              | 81             | 73             | •              | •              |
| Verarbeitendes Gewerbe .....  | 109 888          | 1 975  | 6 876          | 14 448         | 36 008           | 24 495           | 11 780         | 10 845         | 3 312          | 149            |
| Energie- und Wasserversorgung .....   | 967              | 23   | 61             | 111            | 256              | 216              | 145            | 123            | •              | •              |
| Baugewerbe .....  | 16 663           | 948  | 1 358          | 1 903          | 4 831            | 3 215            | 1 810          | 1 891          | 658            | 49             |
| Handel, Gastgewerbe und Verkehr .....   | 90 832           | 3 939  | 11 917         | 15 762         | 29 875           | 17 098           | 6 342          | 4 283          | 1 366          | 250            |
| Handel .....  | 42 382           | 2 818  | 6 074          | 7 182          | 13 002           | 7 502            | 3 043          | 2 026          | 632            | 103            |
| Gastgewerbe .....   | 31 442           | 795  | 4 403          | 5 997          | 10 715           | 5 757            | 2 013          | 1 229          | 440            | 93             |
| Verkehr und Nachrichtenübermittlung .....   | 17 008           | 326  | 1 440          | 2 583          | 6 158            | 3 839            | 1 286          | 1 028          | 294            | 54             |
| Sonstige Dienstleistungen .....   | 107 875          | 3 404  | 10 064         | 16 410         | 33 860           | 22 909           | 10 553         | 7 606          | 2 531          | 538            |
| Kredit- und Versicherungsgewerbe .....  | 5 015            | 187  | 577            | 928            | 1 689            | 847              | 409            | 299            | 66             | 13             |
| Grundstücks-, Wohnungswesen,<br>Vermietung bewegl. Sachen usw. ....                   | 48 634           | 937  | 4 886          | 8 507          | 16 337           | 9 657            | 3 966          | 2 989          | 1 023          | 332            |
| Öffentl. Verwaltung u.ä. ....   | 6 263            | 136  | 309            | 611            | 1 742            | 1 604            | 884            | 724            | 242            | 11             |
| Öffentliche und private Dienstleistungen<br>(ohne öffentliche Verwaltung) .....       | 47 963           | 2 144  | 4 292          | 6 364          | 14 092           | 10 801           | 5 294          | 3 594          | 1 200          | 182            |
| <b>Zusammen 2)...</b>   | <b>329 925</b>   | <b>10 355</b>                                  | <b>30 571</b>  | <b>49 186</b>  | <b>106 109</b>   | <b>68 816</b>    | <b>30 920</b>  | <b>24 977</b>  | <b>7 988</b>   | <b>1 003</b>   |
| <b>insgesamt</b>  |                  |  |                |                |                  |                  |                |                |                |                |
| Land- u. Forstwirtschaft; Fischerei .....   | 29 482           | 3 148  | 3 940          | 3 529          | 7 668            | 6 502            | 2 277          | 1 478          | 748            | 192            |
| Produzierendes Gewerbe .....  | 1 596 598        | 87 861   | 127 141        | 149 122        | 462 883          | 448 307          | 163 563        | 113 476        | 40 189         | 4 056          |
| Bergbau .....   | 10 604           | 294  | 474            | 633            | 2 974            | 3 455            | 1 297          | 968            | 455            | 54             |
| Verarbeitendes Gewerbe .....  | 1 313 683        | 62 269   | 99 664         | 122 514        | 386 435          | 375 991          | 136 086        | 94 631         | 33 049         | 3 044          |
| Energie- und Wasserversorgung .....   | 35 268           | 1 239  | 1 777          | 2 043          | 9 101            | 11 642           | 5 304          | 3 193          | 927            | 42             |
| Baugewerbe .....  | 237 043          | 24 059   | 25 226         | 23 932         | 64 373           | 57 219           | 20 876         | 14 684         | 5 758          | 916            |
| Handel, Gastgewerbe und Verkehr .....   | 967 898          | 60 171   | 111 040        | 110 059        | 268 599          | 239 439          | 89 609         | 61 579         | 22 301         | 5 101          |
| Handel .....  | 641 528          | 43 443   | 73 350         | 70 284         | 176 263          | 159 148          | 59 591         | 41 984         | 14 820         | 2 645          |
| Gastgewerbe .....   | 128 180          | 11 181   | 21 073         | 18 212         | 33 321           | 25 437           | 9 546          | 6 356          | 2 410          | 644            |
| Verkehr und Nachrichtenübermittlung .....   | 198 190          | 5 547  | 16 617         | 21 563         | 59 015           | 54 854           | 20 472         | 13 239         | 5 071          | 1 812          |
| Sonstige Dienstleistungen .....   | 1 645 865        | 65 461   | 153 188        | 189 795        | 451 326          | 448 380          | 168 868        | 116 896        | 44 394         | 7 557          |
| Kredit- und Versicherungsgewerbe .....  | 186 310          | 7 465  | 17 265         | 22 499         | 57 832           | 47 099           | 17 857         | 12 283         | 3 718          | 292            |
| Grundstücks-, Wohnungswesen,<br>Vermietung bewegl. Sachen usw. ....                   | 458 364          | 14 008   | 47 801         | 62 878         | 147 605          | 109 207          | 37 652         | 25 623         | 10 506         | 3 084          |
| Öffentl. Verwaltung u.ä. ....   | 231 549          | 5 903  | 11 198         | 16 736         | 52 284           | 75 450           | 32 988         | 26 164         | 10 057         | 769            |
| Öffentliche und private Dienstleistungen<br>(ohne öffentliche Verwaltung) .....       | 769 642          | 38 085   | 76 924         | 87 682         | 193 605          | 216 624          | 80 371         | 52 826         | 20 113         | 3 412          |
| <b>Insgesamt 2)...</b>  | <b>4 240 311</b> | <b>216 764</b>                                 | <b>395 371</b> | <b>452 537</b> | <b>1 190 564</b> | <b>1 142 711</b> | <b>424 351</b> | <b>293 464</b> | <b>107 638</b> | <b>16 911</b>  |

noch: 6. Sozialversicherungspflichtig Beschäftigte\*) am Arbeitsort in Bayern am 31.03.2004  
nach zusammengefassten Wirtschaftsabschnitten, deutschen und ausländischen Beschäftigten und Altersgruppen

| Deutsche/Ausländische<br>Beschäftigte<br>-----<br>Wirtschaftsgliederung <sup>1)</sup> | ins-<br>gesamt   | darunter im Alter von ... bis unter ... Jahren |                |                |                |                |                |                |               |                |
|---|------------------|--|----------------|----------------|----------------|----------------|----------------|----------------|---------------|----------------|
|   |                  | unter<br>20                                    | 20 bis<br>25   | 25 bis<br>30   | 30 bis<br>40   | 40 bis<br>50   | 50 bis<br>55   | 55 bis<br>60   | 60 bis<br>65  | 65 und<br>mehr |
| <b>darunter: weiblich</b>   |                  |  |                |                |                |                |                |                |               |                |
| <b>deutsche Beschäftigte</b>  |                  |  |                |                |                |                |                |                |               |                |
| Land- u. Forstwirtschaft; Fischerei .....   | 9 600            | 982  | 1 293          | 1 080          | 2 364          | 2 245          | 821            | 531            | 206           | 78             |
| Produzierendes Gewerbe .....  | 387 625          | 18 331   | 34 541         | 37 590         | 108 936        | 108 836        | 42 966         | 27 921         | 7 267         | 1 237          |
| Bergbau .....   | 1 568            | •  | •              | 142            | 409            | 488            | 178            | 138            | 48            | 7              |
| Verarbeitendes Gewerbe .....  | 344 060          | 16 167   | 30 895         | 33 709         | 97 190         | 96 522         | 38 031         | 24 374         | 6 163         | 1 009          |
| Energie- und Wasserversorgung .....   | 7 707            | •  | •              | 774            | 2 112          | 2 199          | 927            | 513            | 111           | 8              |
| Baugewerbe .....  | 34 290           | 1 777  | 2 812          | 2 965          | 9 225          | 9 627          | 3 830          | 2 896          | 945           | 213            |
| Handel, Gastgewerbe und Verkehr .....   | 428 874          | 25 644   | 52 972         | 47 621         | 110 285        | 109 357        | 43 220         | 29 328         | 8 538         | 1 909          |
| Handel .....  | 314 281          | 17 629   | 36 155         | 33 531         | 81 496         | 82 231         | 32 930         | 22 794         | 6 406         | 1 109          |
| Gastgewerbe .....   | 60 295           | 5 832  | 10 427         | 7 278          | 13 265         | 13 210         | 5 255          | 3 503          | 1 196         | 329            |
| Verkehr und Nachrichtenübermittlung .....   | 54 298           | 2 183  | 6 390          | 6 812          | 15 524         | 13 916         | 5 035          | 3 031          | 936           | 471            |
| Sonstige Dienstleistungen .....   | 959 027          | 47 307   | 103 037        | 113 216        | 245 845        | 264 298        | 97 231         | 64 842         | 20 101        | 3 150          |
| Kredit- und Versicherungsgewerbe .....  | 100 248          | 4 516  | 10 821         | 13 576         | 31 904         | 24 088         | 8 436          | 5 528          | •             | •              |
| Grundstücks-, Wohnungswesen,<br>Vermietung bewegl. Sachen usw. ....                   | 195 510          | 8 019  | 23 413         | 26 639         | 57 568         | 47 190         | 16 788         | 11 087         | 3 706         | 1 100          |
| Öffentl. Verwaltung u.ä. ....   | 121 526          | 3 361  | 7 266          | 10 073         | 28 245         | 39 120         | 16 511         | 12 845         | •             | •              |
| Öffentliche und private Dienstleistungen<br>(ohne öffentliche Verwaltung) .....       | 541 743          | 31 411   | 61 537         | 62 928         | 128 128        | 153 900        | 55 496         | 35 382         | 11 293        | 1 668          |
| <b>Zusammen</b> <sup>2)</sup> ...   | <b>1 785 333</b> | <b>92 292</b>                                  | <b>191 858</b> | <b>199 525</b> | <b>467 477</b> | <b>484 792</b> | <b>184 252</b> | <b>122 645</b> | <b>36 116</b> | <b>6 376</b>   |
| <b>ausländische Beschäftigte</b>  |                  |  |                |                |                |                |                |                |               |                |
| Land- u. Forstwirtschaft; Fischerei .....   | 605              | 6  | 63             | 82             | 203            | 162            | 41             | 35             | 9             | 4              |
| Produzierendes Gewerbe .....  | 29 233           | 528  | 2 113          | 3 733          | 8 662          | 6 685          | 4 379          | 2 605          | 492           | 36             |
| Bergbau .....   | 138              | •  | •              | 7              | 38             | 34             | 29             | 17             | 9             | -              |
| Verarbeitendes Gewerbe .....  | 27 637           | 465  | 1 968          | 3 538          | 8 154          | 6 342          | 4 188          | 2 497          | 455           | 30             |
| Energie- und Wasserversorgung .....   | 245              | •  | •              | 39             | 74             | 52             | 32             | 17             | 4             | -              |
| Baugewerbe .....  | 1 213            | 56   | 121            | 149            | 396            | 257            | 130            | 74             | 24            | 6              |
| Handel, Gastgewerbe und Verkehr .....   | 37 021           | 1 644  | 5 478          | 6 518          | 11 183         | 6 842          | 3 136          | 1 763          | 383           | 74             |
| Handel .....  | 19 797           | 1 185  | 3 105          | 3 448          | 5 787          | 3 413          | 1 723          | 926            | 183           | 27             |
| Gastgewerbe .....   | 13 266           | 339  | 1 925          | 2 379          | 4 015          | 2 629          | 1 122          | 641            | 175           | 41             |
| Verkehr und Nachrichtenübermittlung .....   | 3 958            | 120  | 448            | 691            | 1 381          | 800            | 291            | 196            | 25            | 6              |
| Sonstige Dienstleistungen .....   | 63 064           | 2 357  | 5 935          | 8 943          | 18 426         | 13 868         | 7 395          | 4 655          | 1 267         | 218            |
| Kredit- und Versicherungsgewerbe .....  | 3 114            | 133  | 395            | 593            | 996            | 507            | 269            | 186            | •             | •              |
| Grundstücks-, Wohnungswesen,<br>Vermietung bewegl. Sachen usw. ....                   | 22 654           | 454  | 2 066          | 3 551          | 7 146          | 4 906          | 2 377          | 1 532          | 485           | 137            |
| Öffentl. Verwaltung u.ä. ....   | 3 436            | 67   | 192            | 377            | 948            | 872            | 539            | 360            | •             | •              |
| Öffentliche und private Dienstleistungen<br>(ohne öffentliche Verwaltung) .....       | 33 860           | 1 703  | 3 282          | 4 422          | 9 336          | 7 583          | 4 210          | 2 577          | 675           | 72             |
| <b>Zusammen</b> <sup>2)</sup> ...   | <b>129 938</b>   | <b>4 540</b>                                   | <b>13 591</b>  | <b>19 277</b>  | <b>38 478</b>  | <b>27 559</b>  | <b>14 951</b>  | <b>9 059</b>   | <b>2 151</b>  | <b>332</b>     |
| <b>insgesamt</b>  |                  |  |                |                |                |                |                |                |               |                |
| Land- u. Forstwirtschaft; Fischerei .....   | 10 211           | 989  | 1 357          | 1 162          | 2 569          | 2 407          | 863            | 567            | 215           | 82             |
| Produzierendes Gewerbe .....  | 416 983          | 18 872   | 36 657         | 41 333         | 117 626        | 115 554        | 47 371         | 30 534         | 7 763         | 1 273          |
| Bergbau .....   | 1 707            | 54   | 108            | 149            | 447            | 522            | 207            | 155            | 58            | 7              |
| Verarbeitendes Gewerbe .....  | 371 806          | 16 643   | 32 866         | 37 255         | 105 371        | 102 892        | 42 243         | 26 877         | 6 620         | 1 039          |
| Energie- und Wasserversorgung .....   | 7 954            | 340  | 750            | 813            | 2 186          | 2 252          | 959            | 530            | 116           | 8              |
| Baugewerbe .....  | 35 516           | 1 835  | 2 933          | 3 116          | 9 622          | 9 888          | 3 962          | 2 972          | 969           | 219            |
| Handel, Gastgewerbe und Verkehr .....   | 466 086          | 27 306   | 58 466         | 54 155         | 121 503        | 116 247        | 46 384         | 31 115         | 8 926         | 1 984          |
| Handel .....  | 334 210          | 18 828   | 39 268         | 36 988         | 87 299         | 85 683         | 34 674         | 23 741         | 6 592         | 1 137          |
| Gastgewerbe .....   | 73 606           | 6 175  | 12 358         | 9 660          | 17 296         | 15 847         | 6 380          | 4 147          | 1 373         | 370            |
| Verkehr und Nachrichtenübermittlung .....   | 58 270           | 2 303  | 6 840          | 7 507          | 16 908         | 14 717         | 5 330          | 3 227          | 961           | 477            |
| Sonstige Dienstleistungen .....   | 1 022 440        | 49 701   | 108 995        | 122 190        | 264 335        | 278 273        | 104 668        | 69 530         | 21 380        | 3 368          |
| Kredit- und Versicherungsgewerbe .....  | 103 380          | 4 652  | 11 216         | 14 170         | 32 904         | 24 599         | 8 707          | 5 718          | 1 271         | 143            |
| Grundstücks-, Wohnungswesen,<br>Vermietung bewegl. Sachen usw. ....                   | 218 256          | 8 483  | 25 489         | 30 197         | 64 736         | 52 121         | 19 176         | 12 624         | 4 193         | 1 237          |
| Öffentl. Verwaltung u.ä. ....   | 124 981          | 3 428  | 7 458          | 10 451         | 29 196         | 40 001         | 17 051         | 13 208         | 3 940         | 248            |
| Öffentliche und private Dienstleistungen<br>(ohne öffentliche Verwaltung) .....       | 575 823          | 33 138   | 64 832         | 67 372         | 137 499        | 161 552        | 59 734         | 37 980         | 11 976        | 1 740          |
| <b>Zusammen</b> <sup>2)</sup> ...   | <b>1 915 943</b> | <b>96 901</b>                                  | <b>205 492</b> | <b>218 859</b> | <b>506 084</b> | <b>512 539</b> | <b>199 301</b> | <b>131 770</b> | <b>38 288</b> | <b>6 709</b>   |

\*) Auswertungen aus der Beschäftigtenstatistik der Bundesagentur für Arbeit; vorläufige Ergebnisse, Stand: September 2004

1) Klassifikation der Wirtschaftszweige, Ausgabe 2003 (WZ 2003) - siehe Anhang.

2) Einschl. Fälle ohne Angabe zur Wirtschaftsgliederung

7. Sozialversicherungspflichtig Beschäftigte\*) am Arbeitsort in Bayern am 31.03.2004 nach Wirtschaftsabschnitten und -unterabschnitten, Teilzeitbeschäftigung und Stellung im Beruf

| Nr. der Klassifikation <sup>1)</sup> | Wirtschaftsgliederung  | Sozialversicherungspflichtig Beschäftigte |                           |                                   |                               | darunter: Teilzeitbeschäftigte |                           |                               |
|--------------------------------------|--|---|---------------------------|-----------------------------------|-------------------------------|--------------------------------|---------------------------|-------------------------------|
|                                      |  | insgesamt                                 | Arbeiter-RV <sup>2)</sup> |                                   | Angestellten-RV <sup>2)</sup> | zu-sammen                      | Arbeiter-RV <sup>2)</sup> | Angestellten-RV <sup>2)</sup> |
|                                      |  |   | zu-sammen                 | Facharbeiter/-innen <sup>3)</sup> |                               |                                |                           |                               |
| <b>insgesamt</b>                     |  |   |                           |                                   |                               |                                |                           |                               |
| A + B                                | Land- u. Forstwirtschaft; Fischerei .....                                    | 29 482                                    | 24 388                    | 9 809                             | 5 094                         | 3 150                          | 1 911                     | 1 239                         |
| C                                    | Bergbau u. Gew. v. Steinen u. Erden .....                                    | 10 604                                    | 7 587                     | 4 121                             | 3 017                         | 431                            | 151                       | 280                           |
| CA                                   | Kohlenbergbau, Torfgewinnung,<br>Gew. v. Erdöl u. Erdgas usw. ....           | 185                                       | 93                        | 52                                | 92                            | 12                             | 3                         | 9                             |
| CB                                   | Erzbergbau, Gew. von Steinen und<br>Erden, sonstiger Bergbau .....           | 10 419                                    | 7 494                     | 4 069                             | 2 925                         | 419                            | 148                       | 271                           |
| D                                    | Verarbeitendes Gewerbe .....   | 1 313 683                                 | 762 882                   | 314 072                           | 550 801                       | 87 587                         | 37 578                    | 50 009                        |
| DA                                   | Ernährungsgewerbe und Tabak-<br>verarbeitung .....                           | 134 485                                   | 78 396                    | 30 430                            | 56 089                        | 14 776                         | 5 255                     | 9 521                         |
| DB + DC                              | Textil- und Bekleidungs-gewerbe;<br>Leder-gewerbe .....                      | 42 721                                    | 24 937                    | 7 632                             | 17 784                        | 5 013                          | 2 965                     | 2 048                         |
| DD                                   | Holz-gewerbe (oh. Herst. v. Möbeln) .....                                    | 30 679                                    | 22 788                    | 10 241                            | 7 891                         | 1 453                          | 587                       | 866                           |
| DE                                   | Papier-, Verlags- und Druck-gewerbe .....                                    | 90 081                                    | 41 680                    | 17 212                            | 48 401                        | 9 253                          | 3 123                     | 6 130                         |
| DF                                   | Kokerei, Mineralölverarbeitung,<br>Herstellung von Brutstoffen .....         | 1 913                                     | 963                       | 654                               | 950                           | 48                             | 12                        | 36                            |
| DG                                   | Herst. v. chemischen Erzeugnissen .....                                      | 62 802                                    | 31 834                    | 8 565                             | 30 968                        | 4 568                          | 1 749                     | 2 819                         |
| DH                                   | Herst. v. Gummi- u. Kunststoffwaren .....                                    | 70 872                                    | 50 615                    | 13 287                            | 20 257                        | 3 562                          | 2 155                     | 1 407                         |
| DI                                   | Glas-gewerbe, Herst. v. Keramik,<br>Verarbeitung v. Steinen und Erden .....  | 52 321                                    | 36 030                    | 12 606                            | 16 291                        | 3 118                          | 1 770                     | 1 348                         |
| DJ                                   | Metallerzeugung und -bearbeitung,<br>Herst. v. Metallerzeugnissen .....      | 120 852                                   | 86 014                    | 40 491                            | 34 838                        | 5 033                          | 2 059                     | 2 974                         |
| DK                                   | Maschinenbau .....   | 205 126                                   | 123 520                   | 74 054                            | 81 606                        | 8 237                          | 2 909                     | 5 328                         |
| DL                                   | H. v. Büromasch., DV-Geräten und<br>-Einrichtungen; Elektrotechn. usw. ....  | 259 501                                   | 112 719                   | 40 863                            | 146 782                       | 20 463                         | 8 827                     | 11 636                        |
| DM                                   | Fahrzeugaufbau .....   | 190 664                                   | 117 179                   | 44 563                            | 73 485                        | 8 265                          | 4 052                     | 4 213                         |
| DN                                   | Herstellung von Möbeln, Schmuck,<br>Musikinstrumenten, usw; Recycling .....  | 51 666                                    | 36 207                    | 13 474                            | 15 459                        | 3 798                          | 2 115                     | 1 683                         |
| E                                    | Energie- und Wasserversorgung .....  | 35 268                                    | 12 046                    | 8 784                             | 23 222                        | 2 992                          | 658                       | 2 334                         |
| F                                    | Baugewerbe .....   | 237 043                                   | 173 123                   | 114 788                           | 63 920                        | 11 672                         | 2 671                     | 9 001                         |
| 45.2                                 | dar. Hoch- und Tiefbau .....   | 102 494                                   | 74 089                    | 51 320                            | 28 405                        | 3 740                          | 740                       | 3 000                         |
| G                                    | Handel; Instandhaltung und Reparatur<br>von Kfz und Gebrauchsgütern .....    | 641 528                                   | 179 853                   | 71 510                            | 461 675                       | 127 711                        | 19 828                    | 107 883                       |
| 51 (o. 51.1)                         | dar. Großhandel .....  | 154 281                                   | 47 460                    | 13 063                            | 106 821                       | 15 233                         | 4 529                     | 10 704                        |
| 52                                   | Einzelhandel .....   | 332 000                                   | 61 927                    | 21 051                            | 270 073                       | 100 270                        | 11 361                    | 88 909                        |
| H                                    | Gast-gewerbe .....   | 128 180                                   | 102 150                   | 24 869                            | 26 030                        | 23 117                         | 19 043                    | 4 074                         |
| I                                    | Verkehr und Nachrichtenübermittlung .....                                    | 198 190                                   | 124 349                   | 42 956                            | 73 841                        | 27 922                         | 18 145                    | 9 777                         |
| 60-63                                | Verkehr .....  | 161 724                                   | 97 590                    | 32 906                            | 64 134                        | 14 805                         | 7 060                     | 7 745                         |
| 64                                   | Nachrichtenübermittlung .....  | 36 466                                    | 26 759                    | 10 050                            | 9 707                         | 13 117                         | 11 085                    | 2 032                         |
| J                                    | Kredit- u. Versicherungsgewerbe .....  | 186 310                                   | 4 282                     | 499                               | 182 028                       | 32 294                         | 2 279                     | 30 015                        |
| 65                                   | dar. Kredit-gewerbe .....  | 124 222                                   | 3 177                     | 295                               | 121 045                       | 23 302                         | 1 930                     | 21 372                        |
| K                                    | Grundstücks-, Wohnungswesen,<br>Vermietung bewegl. Sachen usw. ....          | 458 364                                   | 135 332                   | 29 078                            | 323 032                       | 72 183                         | 29 686                    | 42 497                        |
| 74.1                                 | dar. Rechtsberatung usw. ....  | 117 691                                   | 6 456                     | 1 616                             | 111 235                       | 19 061                         | 1 846                     | 17 215                        |
| L + Q                                | Öffentliche Verwaltung u.ä. ....   | 231 549                                   | 67 820                    | 22 397                            | 163 729                       | 63 854                         | 14 313                    | 49 541                        |
| 75.1                                 | dar.: Öffentl. Verwaltung .....  | 157 659                                   | 51 270                    | 16 659                            | 106 389                       | 46 757                         | 11 859                    | 34 898                        |
| 75.2                                 | Öffentliche Sicherheit u.a. ....   | 33 562                                    | 12 637                    | 4 665                             | 20 925                        | 7 976                          | 1 481                     | 6 495                         |
| M                                    | Erziehung u. Unterricht .....  | 125 744                                   | 17 757                    | 2 500                             | 107 987                       | 52 945                         | 8 960                     | 43 985                        |
| N                                    | Gesundheits-, Veterinär- und Sozialwesen ...                                 | 472 319                                   | 69 912                    | 9 486                             | 402 407                       | 143 904                        | 26 296                    | 117 608                       |
| 85.1,2                               | Gesundheits- und Veterinärwesen .....  | 308 537                                   | 34 809                    | 5 186                             | 273 728                       | 78 948                         | 10 731                    | 68 217                        |
| 85.3                                 | Sozialwesen .....  | 163 782                                   | 35 103                    | 4 300                             | 128 679                       | 64 956                         | 15 565                    | 49 391                        |
| O                                    | Erbringung sonstiger öffentlicher<br>und persönlicher Dienstleistungen ..... | 163 427                                   | 64 270                    | 21 589                            | 99 157                        | 37 055                         | 10 970                    | 26 085                        |
| P                                    | Private Haushalte m. Hauspersonal .....                                      | 8 152                                     | 5 173                     | 813                               | 2 979                         | 2 888                          | 1 814                     | 1 074                         |
|                                      | <b>Insgesamt<sup>4)</sup> ...</b>  | <b>4 240 311</b>                          | <b>1 751 173</b>          | <b>677 321</b>                    | <b>2 489 138</b>              | <b>689 789</b>                 | <b>194 336</b>            | <b>495 453</b>                |

noch: 7. Sozialversicherungspflichtig Beschäftigte\*) am Arbeitsort in Bayern am 31.03.2004 nach Wirtschaftsabschnitten und -unterabschnitten, Teilzeitbeschäftigung und Stellung im Beruf

| Nr. der Klassifikation <sup>1)</sup> | Wirtschaftsgliederung  | Sozialversicherungspflichtig Beschäftigte |                           |                                 |                               | darunter: Teilzeitbeschäftigte |                           |                               |
|--------------------------------------|--|---|---------------------------|---------------------------------|-------------------------------|--------------------------------|---------------------------|-------------------------------|
|                                      |  | insgesamt                                 | Arbeiter-RV <sup>2)</sup> |                                 | Angestellten-RV <sup>2)</sup> | zu-sammen                      | Arbeiter-RV <sup>2)</sup> | Angestellten-RV <sup>2)</sup> |
|                                      |  |   | zu-sammen                 | Facharbeiterinnen <sup>3)</sup> |                               |                                |                           |                               |
| <b>darunter: weiblich</b>            |  |   |                           |                                 |                               |                                |                           |                               |
| A + B                                | Land- u. Forstwirtschaft; Fischerei .....                                    | 10 211                                    | 7 322                     | 2 677                           | 2 889                         | 2 476                          | 1 355                     | 1 121                         |
| C                                    | Bergbau u. Gew. v. Steinen u. Erden .....                                    | 1 707                                     | 495                       | 40                              | 1 212                         | 362                            | 103                       | 259                           |
| CA                                   | Kohlenbergbau, Torfgewinnung,<br>Gew. v. Erdöl u. Erdgas usw. ....           | 23  | •                         | -                               | •                             | 9                              | •                         | •                             |
| CB                                   | Erzbergbau, Gew. von Steinen und<br>Erden, sonstiger Bergbau .....           | 1 684                                     | •                         | 40                              | •                             | 353                            | •                         | •                             |
| D                                    | Verarbeitendes Gewerbe .....   | 371 806                                   | 162 378                   | 20 261                          | 209 428                       | 70 396                         | 28 371                    | 42 025                        |
| DA                                   | Ernährungsgewerbe und Tabak-<br>verarbeitung .....                           | 64 933                                    | 23 448                    | 4 102                           | 41 485                        | 13 360                         | 4 252                     | 9 108                         |
| DB + DC                              | Textil- und Bekleidungsgewerbe;<br>Ledergerber .....                         | 25 438                                    | 14 826                    | 4 115                           | 10 612                        | 4 757                          | 2 836                     | 1 921                         |
| DD                                   | Holzgewerbe (oh. Herst. v. Möbeln) .....                                     | 5 999                                     | 2 440                     | •                               | 3 559                         | 1 216                          | 389                       | 827                           |
| DE                                   | Papier-, Verlags- und Druckgewerbe .....                                     | 35 044                                    | 10 038                    | 1 570                           | 25 006                        | 7 685                          | 2 301                     | 5 384                         |
| DF                                   | Kokerei, Mineralölverarbeitung,<br>Herstellung von Brutstoffen .....         | 164                                       | 10                        | •                               | 154                           | 28                             | 3                         | 25                            |
| DG                                   | Herst. v. chemischen Erzeugnissen .....                                      | 19 902                                    | 6 534                     | 529                             | 13 368                        | 3 609                          | 1 186                     | 2 423                         |
| DH                                   | Herst. v. Gummi- u. Kunststoffwaren .....                                    | 21 321                                    | 13 866                    | 569                             | 7 455                         | 2 973                          | 1 758                     | 1 215                         |
| DI                                   | Glasgewerbe, Herst. v. Keramik,<br>Verarbeitung v. Steinen und Erden .....   | 13 636                                    | 7 269                     | 464                             | 6 367                         | 2 794                          | 1 542                     | 1 252                         |
| DJ                                   | Metallerzeugung und -bearbeitung,<br>Herst. v. Metallerzeugnissen .....      | 22 814                                    | 10 222                    | 863                             | 12 592                        | 4 211                          | 1 480                     | 2 731                         |
| DK                                   | Maschinenbau .....   | 34 290                                    | 11 656                    | 1 102                           | 22 634                        | 6 166                          | 1 817                     | 4 349                         |
| DL                                   | H. v. Büromasch., DV-Geräten und<br>-Einrichtungen; Elektrotechn. usw. ....  | 82 855                                    | 39 650                    | 3 768                           | 43 205                        | 15 123                         | 6 619                     | 8 504                         |
| DM                                   | Fahrzeugbau .....  | 27 587                                    | 12 069                    | 1 639                           | 15 518                        | 5 200                          | 2 430                     | 2 770                         |
| DN                                   | Herstellung von Möbeln, Schmuck,<br>Musikinstrumenten, usw.; Recycling ..... | 17 823                                    | 10 350                    | 1 349                           | 7 473                         | 3 274                          | 1 758                     | 1 516                         |
| E                                    | Energie- und Wasserversorgung .....  | 7 954                                     | 707                       | 61                              | 7 247                         | 2 247                          | 427                       | 1 820                         |
| F                                    | Baugewerbe .....   | 35 516                                    | 4 690                     | 1 056                           | 30 826                        | 9 507                          | 1 242                     | 8 265                         |
| 45.2                                 | dar. Hoch- und Tiefbau .....   | 11 965                                    | 702                       | 98                              | 11 263                        | 2 922                          | 254                       | 2 668                         |
| G                                    | Handel; Instandhaltung und Reparatur<br>von Kfz und Gebrauchsgütern .....    | 334 210                                   | 44 281                    | 7 273                           | 289 929                       | 116 945                        | 15 252                    | 101 693                       |
| 51 (o. 51.1)                         | dar. Großhandel .....  | 59 953                                    | 10 818                    | 906                             | 49 135                        | 13 183                         | 3 449                     | 9 734                         |
| 52                                   | Einzelhandel .....   | 228 804                                   | 25 399                    | 5 182                           | 203 405                       | 94 108                         | 9 383                     | 84 725                        |
| H                                    | Gastgewerbe .....  | 73 606                                    | 56 036                    | 11 335                          | 17 570                        | 16 666                         | 13 371                    | 3 295                         |
| I                                    | Verkehr und Nachrichtenübermittlung .....                                    | 58 270                                    | 19 979                    | 3 967                           | 38 291                        | 18 860                         | 10 601                    | 8 259                         |
| 60-63                                | Verkehr .....  | 40 586                                    | 7 251                     | 1 054                           | 33 335                        | 8 755                          | 2 239                     | 6 516                         |
| 64                                   | Nachrichtenübermittlung .....  | 17 684                                    | 12 728                    | 2 913                           | 4 956                         | 10 105                         | 8 362                     | 1 743                         |
| J                                    | Kredit- u. Versicherungsgewerbe .....  | 103 380                                   | 2 709                     | 69                              | 100 671                       | 29 278                         | 2 084                     | 27 194                        |
| 65                                   | dar. Kreditgewerbe .....   | 70 963                                    | 2 062                     | 10                              | 68 901                        | 21 466                         | 1 783                     | 19 683                        |
| K                                    | Grundstücks-, Wohnungswesen,<br>Vermietung bewegl. Sachen usw. ....          | 218 256                                   | 51 005                    | 2 651                           | 167 251                       | 58 086                         | 22 852                    | 35 234                        |
| 74.1                                 | dar. Rechtsberatung usw. ....  | 77 032                                    | 2 898                     | 239                             | 74 134                        | 16 793                         | 1 467                     | 15 326                        |
| L + Q                                | Öffentliche Verwaltung u.ä. ....   | 124 981                                   | 16 671                    | 645                             | 108 310                       | 56 182                         | 11 681                    | 44 501                        |
| 75.1                                 | dar.: Öffentl. Verwaltung .....  | 81 501                                    | 12 405                    | 354                             | 69 096                        | 40 584                         | 9 885                     | 30 699                        |
| 75.2                                 | Öffentliche Sicherheit u.a. ....   | 17 826                                    | 2 836                     | 162                             | 14 990                        | 7 090                          | 941                       | 6 149                         |
| M                                    | Erziehung u. Unterricht .....  | 91 611                                    | 11 529                    | 398                             | 80 082                        | 44 944                         | 8 512                     | 36 432                        |
| N                                    | Gesundheits-, Veterinär- und Sozialwesen ...                                 | 382 290                                   | 53 173                    | 4 228                           | 329 117                       | 133 967                        | 24 658                    | 109 309                       |
| 85.1,2                               | Gesundheits- und Veterinärwesen .....  | 252 370                                   | 25 487                    | 1 946                           | 226 883                       | 74 421                         | 10 145                    | 64 276                        |
| 85.3                                 | Sozialwesen .....  | 129 920                                   | 27 686                    | 2 282                           | 102 234                       | 59 546                         | 14 513                    | 45 033                        |
| O                                    | Erbringung sonstiger öffentlicher<br>und persönlicher Dienstleistungen ..... | 94 912                                    | 37 017                    | 12 974                          | 57 895                        | 30 440                         | 8 968                     | 21 472                        |
| P                                    | Private Haushalte m. Hauspersonal .....                                      | 7 010                                     | 4 324                     | 675                             | 2 686                         | 2 659                          | 1 655                     | 1 004                         |
| <b>Zusammen<sup>4)</sup>...</b>      |  | <b>1 915 943</b>                          | <b>472 387</b>            | <b>68 314</b>                   | <b>1 443 556</b>              | <b>593 083</b>                 | <b>151 156</b>            | <b>441 927</b>                |

\*) Auswertungen aus der Beschäftigtenstatistik der Bundesagentur für Arbeit; vorläufige Ergebnisse, Stand: September 2004

1) Klassifikation der Wirtschaftszweige, Ausgabe 2003 (WZ 2003). Zusätzlich werden ausgewählte Wirtschaftsabteilungen und -gruppen nachgewiesen. - 2) RV= Rentenversicherung.

3) Einschl. "Meister/-in" bzw. "Polier/-in". !!! Werte wurden für 2003 korrigiert und liegen im Landesamt vor !!!

4) Einschl. Fälle ohne Angabe zur Wirtschaftsgliederung

8. Sozialversicherungspflichtig beschäftigte Auszubildende\*) am Arbeitsort in Bayern am 31.03.2004 nach Wirtschaftsabschnitten und -unterabschnitten

| Nr. der Klassifikation <sup>1)</sup> | Wirtschaftsgliederung  | Sozialversicherungspflichtig beschäftigte Auszubildende |                | und zwar                      |               |                           |              |
|--------------------------------------|--|---|----------------|-------------------------------|---------------|---------------------------|--------------|
|                                      |  | insgesamt   | weiblich       | Angestellten-RV <sup>2)</sup> |               | ausländische Beschäftigte |              |
|                                      |  |   |                | zusammen                      | weiblich      | zusammen                  | weiblich     |
| A + B                                | Land- u. Forstwirtschaft; Fischerei .....                                    | 3 664   | 1 123          | 171                           | 95            | 65                        | 19           |
| C                                    | Bergbau u. Gew. v. Steinen u. Erden .....                                    | 281   | 45             | 78                            | 41            | 9                         | -            |
| CA                                   | Kohlenbergbau, Torfgewinnung,<br>Gew. v. Erdöl u. Erdgas usw. ....           | •   | •              | •                             | •             | -                         | -            |
| CB                                   | Erzbergbau, Gew. von Steinen und<br>Erden, sonstiger Bergbau .....           | •   | •              | •                             | •             | 9                         | -            |
| D                                    | Verarbeitendes Gewerbe .....   | 67 950  | 19 013         | 21 814                        | 13 667        | 2 406                     | 656          |
| DA                                   | Ernährungsgewerbe und Tabak-<br>verarbeitung .....                           | 13 400  | 7 207          | 5 858                         | 5 112         | 539                       | 287          |
| DB + DC                              | Textil- und Bekleidungsgewerbe;<br>Ledergewerbe .....                        | 1 785   | 1 063          | 886                           | 571           | 101                       | 45           |
| DD                                   | Holzgewerbe (oh. Herst. v. Möbeln) .....                                     | 2 106   | •              | •                             | 253           | •                         | 7            |
| DE                                   | Papier-, Verlags- und Druckgewerbe .....                                     | 3 650   | 1 434          | 1 886                         | 1 169         | 139                       | 33           |
| DF                                   | Kokerei, Mineralölverarbeitung,<br>Herstellung von Brutstoffen .....         | 34  | •              | •                             | -             | •                         | -            |
| DG                                   | Herst. v. chemischen Erzeugnissen .....                                      | 2 087   | 743            | 1 011                         | 622           | 94                        | 29           |
| DH                                   | Herst. v. Gummi- u. Kunststoffwaren .....                                    | 2 913   | 592            | 958                           | 521           | 93                        | 23           |
| DI                                   | Glasgewerbe, Herst. v. Keramik,<br>Verarbeitung v. Steinen und Erden .....   | 1 913   | 485            | 653                           | 370           | 31                        | 4            |
| DJ                                   | Metallerzeugung und -bearbeitung,<br>Herst. v. Metallerzeugnissen .....      | 7 873   | 890            | 1 481                         | 748           | 307                       | 23           |
| DK                                   | Maschinenbau .....   | 12 356  | 1 644          | 2 835                         | 1 404         | 343                       | 41           |
| DL                                   | H. v. Büromasch., DV-Geräten und<br>-Einrichtungen; Elektrotechn. usw. ....  | 9 856   | 2 537          | 3 054                         | 1 536         | 303                       | 86           |
| DM                                   | Fahrzeugbau .....  | 7 355   | 1 444          | 1 938                         | 930           | 357                       | 67           |
| DN                                   | Herstellung von Möbeln, Schmuck,<br>Musikinstrumenten, usw; Recycling .....  | 2 622   | 631            | 792                           | 431           | 65                        | 11           |
| E                                    | Energie- und Wasserversorgung .....  | 1 225   | 344            | 539                           | 324           | 34                        | 13           |
| F                                    | Baugewerbe .....   | 25 023  | 2 190          | 3 201                         | 1 639         | 1 127                     | 82           |
| 45.2                                 | dar. Hoch- und Tiefbau .....   | 7 433   | 649            | 1 146                         | 592           | 219                       | 28           |
| G                                    | Handel; Instandhaltung und Reparatur<br>von Kfz und Gebrauchsgütern .....    | 49 342  | 20 550         | 31 554                        | 18 435        | 3 250                     | 1 250        |
| 51 (o. 51.1)                         | dar. Großhandel .....  | 6 675   | 2 745          | 5 705                         | 2 638         | 373                       | 148          |
| 52                                   | Einzelhandel .....   | 24 609  | 14 879         | 20 453                        | 13 192        | 1 801                     | 982          |
| H                                    | Gastgewerbe .....  | 12 656  | 6 978          | 2 163                         | 1 469         | 527                       | 244          |
| I                                    | Verkehr und Nachrichtenübermittlung .....                                    | 6 919   | 3 050          | 4 786                         | 2 611         | 410                       | 187          |
| 60-63                                | Verkehr .....  | 5 461   | 2 452          | 4 239                         | 2 351         | 355                       | 167          |
| 64                                   | Nachrichtenübermittlung .....  | 1 458   | 598            | 547                           | 260           | 55                        | 20           |
| J                                    | Kredit- u. Versicherungsgewerbe .....  | 9 469   | 5 445          | 9 441                         | 5 436         | 330                       | 205          |
| 65                                   | dar. Kreditgewerbe .....   | 6 494   | 3 800          | 6 481                         | 3 796         | 181                       | 115          |
| K                                    | Grundstücks-, Wohnungswesen,<br>Vermietung bewegl. Sachen usw. ....          | 19 519  | 11 714         | 16 648                        | 11 134        | 949                       | 594          |
| 74.1                                 | dar. Rechtsberatung usw. ....  | 9 694   | 7 694          | 9 318                         | 7 581         | 489                       | 400          |
| L + Q                                | Öffentliche Verwaltung u.ä. ....   | 10 263  | 5 832          | 7 872                         | 5 274         | 248                       | 136          |
| 75.1                                 | dar.: Öffentl. Verwaltung .....  | 4 663   | 2 856          | 3 701                         | 2 728         | 134                       | 62           |
| 75.2                                 | Öffentliche Sicherheit u.a. ....   | 3 823   | 1 755          | 2 422                         | 1 329         | 68                        | 38           |
| M                                    | Erziehung u. Unterricht .....  | 7 882   | 5 365          | 5 996                         | 4 728         | 472                       | 266          |
| N                                    | Gesundheits-, Veterinär- und Sozialwesen ...                                 | 35 955  | 31 246         | 33 614                        | 29 804        | 1 891                     | 1 629        |
| 85.1,2                               | Gesundheits- und Veterinärwesen .....  | 28 866  | 25 958         | 27 648                        | 25 070        | 1 520                     | 1 391        |
| 85.3                                 | Sozialwesen .....  | 7 089   | 5 288          | 5 966                         | 4 734         | 371                       | 238          |
| O                                    | Erbringung sonstiger öffentlicher<br>und persönlicher Dienstleistungen ..... | 10 544  | 8 242          | 3 584                         | 2 318         | 860                       | 656          |
| P                                    | Private Haushalte m. Hauspersonal .....                                      | 60  | 49             | 26                            | 25            | 4                         | 4            |
|                                      | <b>Insgesamt<sup>3)</sup>...</b>   | <b>260 905</b>  | <b>121 227</b> | <b>141 511</b>                | <b>97 012</b> | <b>12 594</b>             | <b>5 946</b> |

\*) Auswertungen aus der Beschäftigtenstatistik der Bundesagentur für Arbeit; vorläufige Ergebnisse, Stand: September 2004

1) Die wirtschaftliche Gliederung basiert auf den Wirtschaftsabschnitten und -unterabschnitten der Klassifikation der Wirtschaftszweige, Ausgabe 2003 (WZ 2003). Zusätzlich werden ausgewählte Wirtschaftsabteilungen und -gruppen nachgewiesen. -

2) RV= Rentenversicherung. - 3) Einschl. Fälle ohne Angabe zur Wirtschaftsgliederung.

9. Sozialversicherungspflichtig Beschäftigte\*) am Arbeitsort in Bayern am 31.03.2004  
nach zusammengefassten Wirtschaftsabschnitten,  
Altersgruppen, Stellung im Beruf, Ausländer/-innen sowie beruflicher Ausbildung

| Wirtschaftsgliederung <sup>1)</sup><br>-----<br>Altersgruppen<br>(von ... bis unter ... Jahren)<br>-----<br>Stellung im Beruf<br>-----<br>Ausländer/-innen | insgesamt <sup>2)</sup> | darunter                                 |                                   |   |                | ohne abge-<br>schlossene<br>Berufsaus-<br>bildung |
|--|-------------------------|--|-----------------------------------|---|----------------|---|
|  |                         | mit abgeschlossener Berufsausbildung     |                                   |   | zusammen       |   |
|  |                         | darunter mit Abschluss an einer          |                                   |   |                |   |
|  |                         | Berufsfach-/<br>Fachschule <sup>3)</sup> | Fachhoch-<br>schule <sup>4)</sup> | wissenschaft-<br>lichen Hoch-<br>schule,<br>Universität <sup>5)</sup> |                |   |
| <b>insgesamt</b>   |                         |  |                                   |   |                |   |
| Land- u. Forstwirtsch.; Fischerei .....  | 29 482                  | 16 166                                   | 15 488                            | 379   | 299            | 8 482   |
| Produzierendes Gewerbe .....   | 1 596 598               | 1 166 222                                | 1 020 690                         | 73 602  | 71 930         | 333 621   |
| Bergbau .....  | 10 604                  | 7 794                                    | 7 487                             | 173   | 134            | 2 287   |
| Verarbeitendes Gewerbe .....   | 1 313 683               | 956 624                                  | 825 470                           | 64 955  | 66 199         | 285 207   |
| Energie- und Wasserversorgung .....  | 35 268                  | 31 110                                   | 24 850                            | 3 217   | 3 043          | 3 318   |
| Baugewerbe .....   | 237 043                 | 170 694                                  | 162 883                           | 5 257   | 2 554          | 42 809  |
| Handel, Gastgewerbe und Verkehr .....  | 967 898                 | 624 784                                  | 595 831                           | 10 967  | 17 986         | 166 025   |
| Handel .....   | 641 528                 | 452 166                                  | 428 783                           | 8 370   | 15 013         | 101 830   |
| Gastgewerbe .....  | 128 180                 | 47 347                                   | 46 283                            | 462   | 602            | 31 438  |
| Verkehr und Nachrichtenübermittlung .....  | 198 190                 | 125 271                                  | 120 765                           | 2 135   | 2 371          | 32 757  |
| Sonstige Dienstleistungen .....  | 1 645 865               | 1 197 896                                | 984 853                           | 66 287  | 146 756        | 262 388   |
| Kredit- und Versicherungsgewerbe .....   | 186 310                 | 156 222                                  | 136 121                           | 6 090   | 14 011         | 23 026  |
| Grundstücks-, Wohnungswesen,<br>Vermietung bewegl. Sachen, usw. ....   | 458 364                 | 289 880                                  | 218 793                           | 23 670  | 47 417         | 71 998  |
| Öffentliche Verwaltung u.ä. ....   | 231 549                 | 181 758                                  | 159 528                           | 10 546  | 11 684         | 42 299  |
| Öffentliche und private Dienstleis-<br>tungen (ohne öffentliche Verwaltung) .....  | 769 642                 | 570 036                                  | 470 411                           | 25 981  | 73 644         | 125 065   |
| unter 20 .....   | 216 764                 | 34 065                                   | 33 700                            | 316   | 49             | 166 529   |
| 20 bis 25 .....  | 395 371                 | 252 021                                  | 247 281                           | 3 157   | 1 583          | 93 254  |
| 25 bis 30 .....  | 452 537                 | 338 071                                  | 295 125                           | 15 191  | 27 755         | 53 549  |
| 30 bis 35 .....  | 536 183                 | 411 990                                  | 339 101                           | 25 326  | 47 563         | 58 075  |
| 35 bis 40 .....  | 654 381                 | 506 267                                  | 423 969                           | 31 634  | 50 664         | 74 826  |
| 40 bis 45 .....  | 625 564                 | 473 552                                  | 407 547                           | 26 995  | 39 010         | 86 779  |
| 45 bis 50 .....  | 517 147                 | 387 452                                  | 337 336                           | 20 573  | 29 543         | 80 049  |
| 50 bis 55 .....  | 424 351                 | 307 010                                  | 272 985                           | 14 032  | 19 993         | 76 723  |
| 55 bis 60 .....  | 293 464                 | 209 297                                  | 187 712                           | 9 057   | 12 528         | 57 456  |
| 60 bis 65 .....  | 107 638                 | 76 870                                   | 64 567                            | 4 705   | 7 598          | 20 097  |
| 65 und mehr .....  | 16 911                  | 8 692                                    | 7 724                             | 254   | 714            | 3 350   |
| Arbeiter-RV <sup>6)</sup> .....  | 1 751 173               | 1 000 663                                | 993 063                           | 2 297   | 5 303          | 503 028   |
| Angestellten-RV <sup>6)</sup> .....  | 2 489 138               | 2 004 624                                | 1 623 984                         | 148 943   | 231 697        | 267 659   |
| <b>Insgesamt <sup>7)</sup> ...</b>   | <b>4 240 311</b>        | <b>3 005 287</b>                         | <b>2 617 047</b>                  | <b>151 240</b>  | <b>237 000</b> | <b>770 687</b>                                    |
| dar.: Ausländer/-innen .....   | 329 925                 | 134 611                                  | 111 368                           | 5 835   | 17 408         | 118 971   |



noch: 9. Sozialversicherungspflichtig Beschäftigte\*) am Arbeitsort in Bayern am 31.03.2004  
nach zusammengefassten Wirtschaftsabschnitten,  
Altersgruppen, Stellung im Beruf, Ausländer/-innen sowie beruflicher Ausbildung

| Wirtschaftsgliederung <sup>1)</sup><br>-----<br>Altersgruppen<br>(von ... bis unter ... Jahren)<br>-----<br>Stellung im Beruf<br>-----<br>Ausländer/-innen | insgesamt <sup>2)</sup> | darunter                             |  |                                   |               |  | ohne abge-<br>schlossene<br>Berufsausbildung |
|--|-------------------------|--------------------------------------|--|-----------------------------------|---------------|--|--|
|  |                         | mit abgeschlossener Berufsausbildung |  |                                   |               |  |  |
|  |                         | zusammen                             | darunter mit Abschluss an einer          |                                   |               | wissenschaftlichen Hoch-<br>schule,<br>Universität <sup>5)</sup> |  |
|  |                         |                                      | Berufsfach-/<br>Fachschule <sup>3)</sup> | Fachhoch-<br>schule <sup>4)</sup> |               |  |  |
| <b>darunter: weiblich</b>  |                         |                                      |  |                                   |               |  |  |
| Land- u. Forstwirtsch.; Fischerei .....  | 10 211                  | 5 847                                | 5 642                                    | 105                               | 100           | 2 754  |  |
| Produzierendes Gewerbe .....   | 416 983                 | 264 587                              | 243 659                                  | 8 214                             | 12 714        | 118 274  |  |
| Bergbau .....  | 1 707                   | 1 183                                | 1 140                                    | 24                                | 19            | 454  |  |
| Verarbeitendes Gewerbe .....   | 371 806                 | 230 506                              | 211 201                                  | 7 396                             | 11 909        | 111 477  |  |
| Energie- und Wasserversorgung .....  | 7 954                   | 6 209                                | 5 548                                    | 254                               | 407           | 1 356  |  |
| Baugewerbe .....   | 35 516                  | 26 689                               | 25 770                                   | 540                               | 379           | 4 987  |  |
| Handel, Gastgewerbe und Verkehr .....  | 466 086                 | 301 732                              | 291 221                                  | 3 142                             | 7 369         | 80 995   |  |
| Handel .....   | 334 210                 | 235 078                              | 226 443                                  | 2 320                             | 6 315         | 52 695   |  |
| Gastgewerbe .....  | 73 606                  | 27 822                               | 27 240                                   | 246                               | 336           | 19 424   |  |
| Verkehr und Nachrichtenübermittlung .....  | 58 270                  | 38 832                               | 37 538                                   | 576                               | 718           | 8 876  |  |
| Sonstige Dienstleistungen .....  | 1 022 440               | 729 549                              | 643 060                                  | 28 845                            | 57 644        | 180 007  |  |
| Kredit- und Versicherungsgewerbe .....   | 103 380                 | 83 205                               | 76 418                                   | 2 121                             | 4 666         | 15 733   |  |
| Grundstücks-, Wohnungswesen,<br>Vermietung bewegl. Sachen, usw. ....   | 218 256                 | 130 746                              | 112 061                                  | 5 445                             | 13 240        | 37 313   |  |
| Öffentliche Verwaltung u.ä. ....   | 124 981                 | 93 865                               | 83 904                                   | 4 649                             | 5 312         | 27 323   |  |
| Öffentliche und private Dienstleis-<br>tungen (ohne öffentliche Verwaltung) .....  | 575 823                 | 421 733                              | 370 677                                  | 16 630                            | 34 426        | 99 638   |  |
| unter 20 .....   | 96 901                  | 17 080                               | 16 858                                   | 190                               | 32            | 71 105   |  |
| 20 bis 25 .....  | 205 492                 | 133 384                              | 130 457                                  | 1 989                             | 938           | 46 024   |  |
| 25 bis 30 .....  | 218 859                 | 168 871                              | 149 485                                  | 6 279                             | 13 107        | 21 474   |  |
| 30 bis 35 .....  | 232 399                 | 178 678                              | 153 450                                  | 7 552                             | 17 676        | 24 073   |  |
| 35 bis 40 .....  | 273 685                 | 205 146                              | 181 520                                  | 7 970                             | 15 656        | 33 984   |  |
| 40 bis 45 .....  | 274 227                 | 195 060                              | 176 331                                  | 6 681                             | 12 048        | 45 427   |  |
| 45 bis 50 .....  | 238 312                 | 165 890                              | 151 969                                  | 5 227                             | 8 694         | 45 569   |  |
| 50 bis 55 .....  | 199 301                 | 128 937                              | 121 041                                  | 2 599                             | 5 297         | 47 630   |  |
| 55 bis 60 .....  | 131 770                 | 82 696                               | 78 524                                   | 1 324                             | 2 848         | 34 865   |  |
| 60 bis 65 .....  | 38 288                  | 23 223                               | 21 342                                   | 462                               | 1 419         | 10 211   |  |
| 65 und mehr .....  | 6 709                   | 2 862                                | 2 699                                    | 34                                | 129           | 1 728  |  |
| Arbeiter-RV <sup>6)</sup> .....  | 472 387                 | 176 493                              | 173 620                                  | 578                               | 2 295         | 197 353  |  |
| Angestellten-RV <sup>6)</sup> .....  | 1 443 556               | 1 125 334                            | 1 010 056                                | 39 729                            | 75 549        | 184 737  |  |
| <b>Zusammen <sup>7)</sup> ...</b>  | <b>1 915 943</b>        | <b>1 301 827</b>                     | <b>1 183 676</b>                         | <b>40 307</b>                     | <b>77 844</b> | <b>382 090</b>   |  |
| dar: Ausländerinnen .....  | 129 938                 | 50 324                               | 42 510                                   | 1 514                             | 6 300         | 49 105   |  |

\*) Auswertungen aus der Beschäftigtenstatistik der Bundesagentur für Arbeit; vorläufige Ergebnisse, Stand: September 2004

1) Klassifikation der Wirtschaftszweige, Ausgabe 2003 (WZ 2003) - siehe Anhang.

2) Einschl. Fälle "mit unbekannter Ausbildung" bzw. "Angabe nicht möglich" oder "ohne Angabe".

3) Einschl. abgeschlossene Lehr- oder Anlernausbildung.

4) Einschl. Ingenieurschulen.

5) Einschl. Lehrerausbildung.

6) RV= Rentenversicherung.

7) Einschl. Fälle ohne Angabe.

10. Ausländische sozialversicherungspflichtig Beschäftigte\*) am Arbeitsort in Bayern am 31.03.2004 nach

| Lfd.<br>Nr. | Wirtschaftsgliederung <sup>1)</sup><br>-----<br>Altersgruppen<br>(von ... bis unter ... Jahren) | ins-<br>gesamt | darunter mit Staats- |                 |                   |               |                 |              |              | ins           |
|-------------|---|----------------|----------------------|-----------------|-------------------|---------------|-----------------|--------------|--------------|---------------|
|             |   |                | EU-Mitgliedslandes   |                 |                   |               |                 |              |              |               |
|             |   |                | zu-<br>sammen        | davon           |                   |               |                 |              |              |               |
|             |   |                |                      | Frank-<br>reich | Griechen-<br>land | Italien       | Öster-<br>reich | Portugal     | Spanien      |               |
| 1           | Land- u. Forstwirtsch.; Fischerei .....   | 3 075          | 443                  | 12              | 79                | 121           | 130             | 35           | 6            | 60            |
| 2           | Produzierendes Gewerbe .....  | 128 113        | 37 587               | 1 939           | 7 638             | 8 800         | 12 975          | 1 430        | 1 488        | 3 317         |
| 3           | Bergbau .....   | 595            | 170                  | 3               | 51                | 42            | 56              | 4            | 7            | 7             |
| 4           | Verarbeitendes Gewerbe .....  | 109 888        | 32 279               | 1 830           | 7 030             | 7 281         | 10 871          | 845          | 1 350        | 3 072         |
| 5           | Energie- und Wasserversorgung .....   | 967            | 485                  | 30              | 25                | 80            | 260             | 5            | 26           | 59            |
| 6           | Baugewerbe .....  | 16 663         | 4 653                | 76              | 532               | 1 397         | 1 788           | 576          | 105          | 179           |
| 7           | Handel, Gastgewerbe und Verkehr .....   | 90 832         | 28 612               | 1 259           | 5 432             | 10 316        | 7 413           | 894          | 831          | 2 467         |
| 8           | Handel .....  | 42 382         | 13 124               | 677             | 1 970             | 3 782         | 4 459           | 291          | 483          | 1 462         |
| 9           | Gastgewerbe .....   | 31 442         | 10 564               | 381             | 2 335             | 5 227         | 1 511           | 438          | 188          | 484           |
| 10          | Verkehr und Nachrichtenübermittlung .....   | 17 008         | 4 924                | 201             | 1 127             | 1 307         | 1 443           | 165          | 160          | 521           |
| 11          | Sonstige Dienstleistungen .....   | 107 875        | 31 829               | 2 056           | 5 884             | 6 469         | 10 515          | 828          | 1 385        | 4 692         |
| 12          | Kredit- und Versicherungsgewerbe .....  | 5 015          | 2 367                | 219             | 282               | 404           | 943             | 36           | 107          | 376           |
| 13          | Grundstücks-, Wohnungswesen,<br>Vermietung bewegl. Sachen usw. ....                             | 48 634         | 13 942               | 917             | 3 517             | 2 747         | 3 503           | 462          | 661          | 2 135         |
| 14          | Öffentliche Verwaltung u.ä. ....  | 6 263          | 2 225                | 96              | 291               | 555           | 881             | 28           | 71           | 303           |
| 15          | Öffentliche und private Dienstleis-<br>tungen (ohne öffentliche Verwaltung) ...                 | 47 963         | 13 295               | 824             | 1 794             | 2 763         | 5 188           | 302          | 546          | 1 878         |
| 16          | unter 20 .....  | 10 355         | 2 192                | 31              | 454               | 890           | 609             | 87           | 34           | 87            |
| 17          | 20 bis 25 .....   | 30 571         | 6 870                | 288             | 1 440             | 2 269         | 1 881           | 321          | 227          | 444           |
| 18          | 25 bis 30 .....   | 49 186         | 12 290               | 1 064           | 2 287             | 3 292         | 3 018           | 508          | 790          | 1 331         |
| 19          | 30 bis 35 .....   | 56 167         | 15 139               | 1 081           | 3 016             | 3 963         | 3 968           | 572          | 726          | 1 813         |
| 20          | 35 bis 40 .....   | 49 942         | 14 750               | 865             | 2 872             | 3 786         | 4 360           | 548          | 505          | 1 814         |
| 21          | 40 bis 45 .....   | 38 449         | 12 414               | 544             | 2 359             | 3 297         | 3 939           | 398          | 364          | 1 513         |
| 22          | 45 bis 50 .....   | 30 367         | 11 132               | 493             | 2 089             | 3 002         | 3 795           | 278          | 290          | 1 185         |
| 23          | 50 bis 55 .....   | 30 920         | 10 760               | 490             | 1 764             | 2 483         | 4 456           | 181          | 308          | 1 078         |
| 24          | 55 bis 60 .....   | 24 977         | 9 441                | 316             | 2 023             | 1 917         | 3 678           | 219          | 358          | 930           |
| 25          | 60 bis 65 .....   | 7 988          | 3 159                | 84              | 628               | 717           | 1 260           | 67           | 95           | 308           |
| 26          | 65 und mehr .....   | 1 003          | 332                  | 10              | 102               | 91            | 72              | 9            | 13           | 35            |
| 27          | <b>Insgesamt <sup>3)</sup> ...</b>  | <b>329 925</b> | <b>98 479</b>        | <b>5 266</b>    | <b>19 034</b>     | <b>25 707</b> | <b>31 036</b>   | <b>3 188</b> | <b>3 710</b> | <b>10 538</b> |

zusammengefassten Wirtschaftsabschnitten, Altersgruppen und ausgewählten Staatsangehörigkeiten

| angehörigkeit eines |                           |                          |              |                                    |               |              |                     |                       |              |                                | Lfd.<br>Nr. |
|---------------------|---------------------------|--------------------------|--------------|------------------------------------|---------------|--------------|---------------------|-----------------------|--------------|--------------------------------|-------------|
| anderen Staates     |                           |                          |              |                                    |               |              |                     |                       |              |                                |             |
| zu-<br>sammen       | davon                     |                          |              |                                    |               |              |                     |                       |              |                                |             |
|                     | ehemaliges<br>Jugoslawien | ehemalige<br>Sowjetunion | Polen        | ehemalige<br>Tschecho-<br>slowakei | Türkei        | Ungarn       | sonstiges<br>Europa | Vereinigte<br>Staaten | Vietnam      | übrige<br>Länder <sup>2)</sup> |             |
| <b>gesamt</b>       |                           |                          |              |                                    |               |              |                     |                       |              |                                |             |
| 2 632               | 482                       | 72                       | 1 002        | 262                                | 291           | 27           | 303                 | 14                    | 17           | 162                            | 1           |
| 90 526              | 25 489                    | 3 984                    | 2 716        | 3 327                              | 39 508        | 900          | 3 804               | 1 831                 | 1 757        | 7 210                          | 2           |
| 425                 | 116                       | 10                       | 9            | 38                                 | 208           | •            | 15                  | 12                    | •            | 12                             | 3           |
| 77 609              | 18 920                    | 3 569                    | 2 192        | 2 936                              | 36 293        | 707          | 3 223               | 1 667                 | 1 676        | 6 426                          | 4           |
| 482                 | 170                       | 15                       | 16           | 19                                 | 156           | •            | 22                  | 21                    | •            | 54                             | 5           |
| 12 010              | 6 283                     | 390                      | 499          | 334                                | 2 851         | 184          | 544                 | 131                   | 76           | 718                            | 6           |
| 62 220              | 15 377                    | 3 133                    | 2 255        | 3 353                              | 16 320        | 1 202        | 4 573               | 1 325                 | 1 719        | 12 963                         | 7           |
| 29 258              | 8 618                     | 1 644                    | 1 171        | 878                                | 8 977         | 476          | 1 963               | 783                   | 466          | 4 282                          | 8           |
| 20 878              | 3 934                     | 738                      | 741          | 2 096                              | 2 825         | 476          | 1 948               | 147                   | 1 129        | 6 844                          | 9           |
| 12 084              | 2 825                     | 751                      | 343          | 379                                | 4 518         | 250          | 662                 | 395                   | 124          | 1 837                          | 10          |
| 76 046              | 22 647                    | 6 465                    | 3 585        | 2 421                              | 18 761        | 1 322        | 5 311               | 2 189                 | 797          | 12 548                         | 11          |
| 2 648               | 957                       | 143                      | 124          | 96                                 | 581           | 51           | 192                 | 163                   | 21           | 320                            | 12          |
| 34 692              | 8 607                     | 3 228                    | 1 221        | 778                                | 9 652         | 485          | 2 138               | 925                   | 491          | 7 167                          | 13          |
| 4 038               | 1 228                     | 333                      | 157          | 94                                 | 1 195         | 67           | 206                 | 170                   | 13           | 575                            | 14          |
| 34 668              | 11 855                    | 2 761                    | 2 083        | 1 453                              | 7 333         | 719          | 2 775               | 931                   | 272          | 4 486                          | 15          |
| 8 163               | 2 179                     | 328                      | 219          | 86                                 | 4 032         | 46           | 347                 | 30                    | 56           | 840                            | 16          |
| 23 701              | 6 239                     | 1 372                    | 1 020        | 981                                | 8 681         | 260          | 1 865               | 135                   | 194          | 2 954                          | 17          |
| 36 896              | 9 230                     | 2 650                    | 1 714        | 2 045                              | 11 770        | 649          | 2 839               | 371                   | 247          | 5 381                          | 18          |
| 41 028              | 9 416                     | 2 670                    | 1 534        | 1 712                              | 13 342        | 600          | 2 811               | 841                   | 825          | 7 277                          | 19          |
| 35 192              | 6 483                     | 2 024                    | 1 248        | 1 155                              | 12 723        | 386          | 2 221               | 1 091                 | 1 245        | 6 616                          | 20          |
| 26 035              | 4 566                     | 1 915                    | 1 347        | 1 029                              | 8 910         | 343          | 1 275               | 1 031                 | 981          | 4 638                          | 21          |
| 19 235              | 4 654                     | 1 370                    | 1 265        | 987                                | 5 456         | 485          | 1 086               | 833                   | 497          | 2 602                          | 22          |
| 20 160              | 10 290                    | 831                      | 759          | 794                                | 4 053         | 422          | 838                 | 519                   | 186          | 1 468                          | 23          |
| 15 536              | 8 469                     | 405                      | 368          | 454                                | 4 061         | 191          | 457                 | 316                   | 43           | 772                            | 24          |
| 4 829               | 2 202                     | 71                       | 71           | 101                                | 1 656         | 57           | 219                 | 160                   | 16           | 276                            | 25          |
| 671                 | 275                       | 19                       | 13           | 20                                 | 204           | 12           | 34                  | 32                    | -            | 62                             | 26          |
| <b>231 446</b>      | <b>64 003</b>             | <b>13 655</b>            | <b>9 558</b> | <b>9 364</b>                       | <b>74 888</b> | <b>3 451</b> | <b>13 992</b>       | <b>5 359</b>          | <b>4 290</b> | <b>32 886</b>                  | <b>27</b>   |

noch: 10. Ausländische sozialversicherungspflichtig Beschäftigte\*) am Arbeitsort in Bayern am 31.03.2004 nach

| Lfd. Nr.         | Wirtschaftsgliederung <sup>1)</sup><br>-----<br>Altersgruppen<br>(von ... bis unter ... Jahren) | ins-gesamt     | darunter mit Staats- |              |               |              |               |              |              |                            |
|------------------|---|----------------|----------------------|--------------|---------------|--------------|---------------|--------------|--------------|----------------------------|
|                  |   |                | EU-Mitgliedslandes   |              |               |              |               |              |              |                            |
|                  |   |                | zu-sammen            | davon        |               |              |               |              |              |                            |
|                  |   |                |                      | Frank-reich  | Griechen-land | Italien      | Öster-reich   | Portugal     | Spanien      | übrige EU-Mitglieds-länder |
| <b>darunter:</b> |   |                |                      |              |               |              |               |              |              |                            |
| 28               | Land- u. Forstwirtsch.; Fischerei .....   | 605            | 127                  | -            | 31            | 11           | 52            | 9            | -            | 24                         |
| 29               | Produzierendes Gewerbe .....  | 29 233         | 8 454                | 724          | 2 295         | 1 573        | 2 379         | 266          | 490          | 727                        |
| 30               | Bergbau .....   | 138            | 59                   | •            | 41            | 4            | 12            | -            | -            | -                          |
| 31               | Verarbeitendes Gewerbe .....  | 27 637         | 7 923                | 695          | 2 189         | 1 486        | 2 135         | 257          | 465          | 696                        |
| 32               | Energie- und Wasserversorgung .....   | 245            | 103                  | •            | 10            | 20           | 40            | •            | 9            | 12                         |
| 33               | Baugewerbe .....  | 1 213          | 369                  | •            | 55            | 63           | 192           | •            | 16           | 19                         |
| 34               | Handel, Gastgewerbe und Verkehr .....   | 37 021         | 11 160               | 594          | 2 017         | 3 004        | 3 789         | 356          | 393          | 1 007                      |
| 35               | Handel .....  | 19 797         | 6 045                | 381          | 851           | 1 419        | 2 441         | 121          | 240          | 592                        |
| 36               | Gastgewerbe .....   | 13 266         | 3 612                | 103          | 919           | 1 296        | 815           | 187          | 88           | 204                        |
| 37               | Verkehr und Nachrichtenübermittlung .....   | 3 958          | 1 503                | 110          | 247           | 289          | 533           | 48           | 65           | 211                        |
| 38               | Sonstige Dienstleistungen .....   | 63 064         | 17 972               | 1 235        | 3 442         | 3 523        | 6 232         | 486          | 810          | 2 244                      |
| 39               | Kredit- und Versicherungsgewerbe .....  | 3 114          | 1 324                | 131          | 164           | 221          | 535           | 28           | 66           | 179                        |
| 40               | Grundstücks-, Wohnungswesen,<br>Vermietung bewegl. Sachen usw. ....                             | 22 654         | 6 191                | 460          | 1 833         | 1 252        | 1 384         | 206          | 323          | 733                        |
| 41               | Öffentliche Verwaltung u.ä. ....  | 3 436          | 1 199                | 55           | 172           | 244          | 518           | 19           | 42           | 149                        |
| 42               | Öffentliche und private Dienstleis-<br>tungen (ohne öffentliche Verwaltung) ...                 | 33 860         | 9 258                | 589          | 1 273         | 1 806        | 3 795         | 233          | 379          | 1 183                      |
| 43               | unter 20 .....  | 4 540          | 1 000                | 14           | 203           | 358          | 334           | 30           | 15           | 46                         |
| 44               | 20 bis 25 .....   | 13 591         | 3 178                | 132          | 636           | 901          | 1 022         | 137          | 122          | 228                        |
| 45               | 25 bis 30 .....   | 19 277         | 5 017                | 493          | 895           | 1 077        | 1 423         | 171          | 382          | 576                        |
| 46               | 30 bis 35 .....   | 20 801         | 5 842                | 551          | 1 137         | 1 273        | 1 593         | 191          | 368          | 729                        |
| 47               | 35 bis 40 .....   | 17 677         | 5 365                | 394          | 1 114         | 1 205        | 1 639         | 159          | 241          | 613                        |
| 48               | 40 bis 45 .....   | 14 427         | 4 585                | 264          | 941           | 1 092        | 1 557         | 133          | 159          | 439                        |
| 49               | 45 bis 50 .....   | 13 132         | 4 231                | 231          | 894           | 916          | 1 554         | 104          | 123          | 409                        |
| 50               | 50 bis 55 .....   | 14 951         | 4 401                | 280          | 954           | 677          | 1 800         | 95           | 125          | 470                        |
| 51               | 55 bis 60 .....   | 9 059          | 3 212                | 159          | 793           | 460          | 1 204         | 76           | 131          | 389                        |
| 52               | 60 bis 65 .....   | 2 151          | 786                  | 30           | 185           | 128          | 304           | •            | •            | 96                         |
| 53               | 65 und mehr .....   | 332            | 100                  | 5            | 34            | 25           | 23            | •            | •            | 8                          |
| 54               | <b>Zusammen <sup>3)</sup>...</b>  | <b>129 938</b> | <b>37 717</b>        | <b>2 553</b> | <b>7 786</b>  | <b>8 112</b> | <b>12 453</b> | <b>1 117</b> | <b>1 693</b> | <b>4 003</b>               |

\*) Auswertungen aus der Beschäftigtenstatistik der Bundesagentur für Arbeit; vorläufige Ergebnisse, Stand: September 2004

1) Klassifikation der Wirtschaftszweige, Ausgabe 2003 (WZ 2003) - siehe Anhang. -

2) Ohne "Staatenlos" bzw. "ohne Personen mit ungeklärter Staatsangehörigkeit"

3) Einschl. Fälle ohne Angabe.

zusammengefassten Wirtschaftsabschnitten, Altersgruppen und ausgewählten Staatsangehörigkeiten

| angehörigkeit eines |                           |                          |              |                                    |               |              |                     |                       |              |                                | Lfd.<br>Nr. |
|---------------------|---------------------------|--------------------------|--------------|------------------------------------|---------------|--------------|---------------------|-----------------------|--------------|--------------------------------|-------------|
| anderen Staates     |                           |                          |              |                                    |               |              |                     |                       |              |                                |             |
| zu-<br>sammen       | davon                     |                          |              |                                    |               |              |                     |                       |              |                                |             |
|                     | ehemaliges<br>Jugoslawien | ehemalige<br>Sowjetunion | Polen        | ehemalige<br>Tschecho-<br>slowakei | Türkei        | Ungarn       | sonstiges<br>Europa | Vereinigte<br>Staaten | Vietnam      | übrige<br>Länder <sup>2)</sup> |             |
| <b>weiblich</b>     |                           |                          |              |                                    |               |              |                     |                       |              |                                |             |
| 478                 | 38                        | 18                       | 203          | 32                                 | 73            | 4            | 65                  | 5                     | 6            | 34                             | 28          |
| 20 779              | 5 982                     | 1 129                    | 896          | 936                                | 7 795         | 235          | 1 309               | 333                   | 481          | 1 683                          | 29          |
| 79                  | 12                        | •                        | 3            | •                                  | 58            | •            | •                   | -                     | -            | •                              | 30          |
| 19 714              | 5 649                     | 1 074                    | 811          | 886                                | 7 519         | 209          | 1 226               | 316                   | 469          | 1 555                          | 31          |
| 142                 | 51                        | •                        | 7            | •                                  | 23            | 4            | •                   | 6                     | •            | •                              | 32          |
| 844                 | 270                       | 47                       | 75           | 38                                 | 195           | •            | 71                  | 11                    | •            | 105                            | 33          |
| 25 861              | 6 814                     | 1 625                    | 1 407        | 1 812                              | 6 086         | 593          | 2 531               | 368                   | 728          | 3 897                          | 34          |
| 13 752              | 4 145                     | 892                      | 729          | 526                                | 3 951         | 283          | 1 139               | 260                   | 211          | 1 616                          | 35          |
| 9 654               | 2 180                     | 566                      | 542          | 1 179                              | 1 251         | 253          | 1 198               | 49                    | 487          | 1 949                          | 36          |
| 2 455               | 489                       | 167                      | 136          | 107                                | 884           | 57           | 194                 | 59                    | 30           | 332                            | 37          |
| 45 092              | 15 843                    | 3 611                    | 2 477        | 1 677                              | 10 859        | 859          | 3 367               | 869                   | 471          | 5 059                          | 38          |
| 1 790               | 737                       | 88                       | 95           | 72                                 | 380           | 34           | 119                 | 75                    | 15           | 175                            | 39          |
| 16 463              | 4 840                     | 1 531                    | 686          | 454                                | 4 877         | 227          | 1 141               | 275                   | 276          | 2 156                          | 40          |
| 2 237               | 733                       | 162                      | 101          | 62                                 | 637           | 35           | 126                 | 52                    | 4            | 325                            | 41          |
| 24 602              | 9 533                     | 1 830                    | 1 595        | 1 089                              | 4 965         | 563          | 1 981               | 467                   | 176          | 2 403                          | 42          |
| 3 540               | 948                       | 140                      | 99           | 38                                 | 1 808         | 21           | 158                 | 15                    | 20           | 293                            | 43          |
| 10 413              | 2 871                     | 763                      | 510          | 537                                | 3 469         | 123          | 1 082               | 54                    | 97           | 907                            | 44          |
| 14 260              | 3 553                     | 1 277                    | 940          | 1 067                              | 3 469         | 366          | 1 583               | 160                   | 133          | 1 712                          | 45          |
| 14 959              | 3 506                     | 1 102                    | 879          | 856                                | 3 963         | 374          | 1 378               | 295                   | 396          | 2 210                          | 46          |
| 12 312              | 2 627                     | 943                      | 679          | 448                                | 3 615         | 220          | 1 054               | 306                   | 436          | 1 984                          | 47          |
| 9 842               | 2 285                     | 911                      | 662          | 416                                | 2 730         | 147          | 651                 | 231                   | 302          | 1 507                          | 48          |
| 8 901               | 3 071                     | 662                      | 640          | 423                                | 1 863         | 213          | 582                 | 192                   | 197          | 1 058                          | 49          |
| 10 550              | 5 861                     | 398                      | 355          | 399                                | 2 151         | 134          | 436                 | 152                   | 84           | 580                            | 50          |
| 5 847               | 3 124                     | 164                      | 188          | 232                                | 1 364         | 79           | 240                 | 108                   | 17           | 331                            | 51          |
| 1 365               | 709                       | •                        | •            | 33                                 | 332           | 14           | 101                 | 47                    | 4            | 77                             | 52          |
| 232                 | 126                       | •                        | •            | 9                                  | 51            | -            | 8                   | 15                    | -            | 16                             | 53          |
| <b>92 221</b>       | <b>28 681</b>             | <b>6 384</b>             | <b>4 983</b> | <b>4 458</b>                       | <b>24 815</b> | <b>1 691</b> | <b>7 273</b>        | <b>1 575</b>          | <b>1 686</b> | <b>10 675</b>                  | <b>54</b>   |

11. Sozialversicherungspflichtig Beschäftigte\*) am Arbeitsort in den kreisfreien Städten und Landkreisen Bayerns am 31.03.2004 nach Stellung im Beruf, deutschen und ausländischen sowie Vollzeit- und Teilzeitbeschäftigten

| Schl.-Nr. | Regionale Gliederung<br>(i = insgesamt,<br>w = weiblich) | insgesamt | und zwar                      |                                    |                          |                                   |   | Vollzeit-<br>beschäftigte | Teilzeit-<br>beschäftigte |
|-----------|--|-----------|-------------------------------|------------------------------------|--------------------------|-----------------------------------|---|---------------------------|---------------------------|
|           |  |           | Arbeiter-<br>RV <sup>1)</sup> | Angestell-<br>ten-RV <sup>1)</sup> | deutsche<br>Beschäftigte | aus-<br>ländische<br>Beschäftigte |   |                           |                           |
|           |  |           |                               |                                    |                          |                                   | <b>Zusammenstellung nach Regierungsbezirken</b> |                           |                           |
| 1         | Oberbayern .....   | i         | 1 564 637                     | 520 439                            | 1 044 198                | 1 386 403                         | 177 379   | 1 325 023                 | 238 929                   |
|           |  | w         | 711 712                       | 135 248                            | 576 464                  | 638 724                           | 72 644  | 514 620                   | 196 764                   |
| 2         | Niederbayern .....                                       | i         | 356 311                       | 183 769                            | 172 542                  | 339 540                           | 16 667  | 300 789                   | 55 427                    |
|           |  | w         | 157 750                       | 47 965                             | 109 785                  | 151 790                           | 5 908   | 108 035                   | 49 663                    |
| 3         | Oberpfalz .....  | i         | 346 517                       | 168 910                            | 177 607                  | 334 585                           | 11 837  | 289 684                   | 56 725                    |
|           |  | w         | 152 970                       | 46 057                             | 106 913                  | 148 500                           | 4 414   | 102 748                   | 50 172                    |
| 4         | Oberfranken .....  | i         | 357 448                       | 172 785                            | 184 663                  | 346 234                           | 11 155  | 293 295                   | 64 087                    |
|           |  | w         | 167 230                       | 52 770                             | 114 460                  | 163 187                           | 4 013   | 110 374                   | 56 819                    |
| 5         | Mittelfranken .....                                      | i         | 624 499                       | 246 841                            | 377 658                  | 574 419                           | 49 867  | 518 781                   | 105 581                   |
|           |  | w         | 285 036                       | 71 593                             | 213 443                  | 264 594                           | 20 343  | 194 519                   | 90 450                    |
| 6         | Unterfranken .....                                       | i         | 428 927                       | 197 395                            | 231 532                  | 409 851                           | 19 003  | 354 909                   | 73 933                    |
|           |  | w         | 189 045                       | 49 110                             | 139 935                  | 182 547                           | 6 467   | 123 699                   | 65 297                    |
| 7         | Schwaben .....   | i         | 561 972                       | 261 034                            | 300 938                  | 517 826                           | 44 017  | 466 694                   | 95 107                    |
|           |  | w         | 252 200                       | 69 644                             | 182 556                  | 235 991                           | 16 149  | 168 175                   | 83 918                    |
|           | <b>Bayern...</b>   | <b>i</b>  | <b>4 240 311</b>              | <b>1 751 173</b>                   | <b>2 489 138</b>         | <b>3 908 858</b>                  | <b>329 925</b>                                  | <b>3 549 175</b>          | <b>689 789</b>            |
|           |  | <b>w</b>  | <b>1 915 943</b>              | <b>472 387</b>                     | <b>1 443 556</b>         | <b>1 785 333</b>                  | <b>129 938</b>                                  | <b>1 322 170</b>          | <b>593 083</b>            |
|           | Landkreise .....   | i         | 2 374 421                     | 1 136 951                          | 1 237 470                | 2 223 370                         | 150 389   | 1 995 246                 | 378 507                   |
|           |  | w         | 1 049 118                     | 300 707                            | 748 411                  | 994 921                           | 53 892  | 713 225                   | 335 546                   |
|           | Kreisfreie Städte .....                                  | i         | 1 865 890                     | 614 222                            | 1 251 668                | 1 685 488                         | 179 536   | 1 553 929                 | 311 282                   |
|           |  | w         | 866 825                       | 171 680                            | 695 145                  | 790 412                           | 76 046  | 608 945                   | 257 537                   |

**Regierungsbezirk Oberbayern**

**Kreisfreie Städte**

|     |                                 |   |         |         |         |         |        |         |        |
|-----|---------------------------------|---|---------|---------|---------|---------|--------|---------|--------|
| 161 | Ingolstadt, Stadt .....         | i | 72 440  | 37 132  | 35 308  | 67 304  | 5 102  | 63 954  | 8 484  |
|     |                                 | w | 25 316  | 7 184   | 18 132  | 23 825  | 1 484  | 17 706  | 7 609  |
| 162 | München, Landeshauptstadt ..... | i | 664 759 | 157 127 | 507 632 | 567 021 | 97 255 | 565 678 | 98 753 |
|     |                                 | w | 312 645 | 42 510  | 270 135 | 269 873 | 42 566 | 235 308 | 77 181 |
| 163 | Rosenheim, Stadt .....          | i | 27 948  | 9 949   | 17 999  | 25 448  | 2 486  | 22 544  | 5 391  |
|     |                                 | w | 14 090  | 3 115   | 10 975  | 12 890  | 1 195  | 9 522   | 4 560  |

**Landkreise**

|     |                               |   |         |        |         |         |        |         |        |
|-----|-------------------------------|---|---------|--------|---------|---------|--------|---------|--------|
| 171 | Altötting .....               | i | 37 288  | 19 384 | 17 904  | 33 445  | 3 836  | 32 013  | 5 266  |
|     |                               | w | 13 834  | 3 727  | 10 107  | 13 049  | 783    | 9 250   | 4 579  |
| 172 | Berchtesgadener Land .....    | i | 27 259  | 12 110 | 15 149  | 24 563  | 2 686  | 22 461  | 4 781  |
|     |                               | w | 13 446  | 3 708  | 9 738   | 12 161  | 1 281  | 9 223   | 4 215  |
| 173 | Bad Tölz-Wolfratshausen ..... | i | 30 283  | 12 902 | 17 381  | 27 926  | 2 348  | 25 283  | 4 994  |
|     |                               | w | 14 726  | 3 736  | 10 990  | 13 729  | 995    | 10 407  | 4 315  |
| 174 | Dachau .....                  | i | 27 922  | 11 131 | 16 791  | 24 545  | 3 363  | 23 045  | 4 869  |
|     |                               | w | 13 526  | 3 039  | 10 487  | 12 082  | 1 440  | 9 188   | 4 336  |
| 175 | Ebersberg .....               | i | 29 198  | 10 627 | 18 571  | 26 309  | 2 858  | 24 717  | 4 470  |
|     |                               | w | 13 018  | 2 496  | 10 522  | 11 991  | 1 015  | 9 200   | 3 814  |
| 176 | Eichstätt .....               | i | 26 009  | 12 512 | 13 497  | 24 663  | 1 338  | 21 493  | 4 511  |
|     |                               | w | 12 237  | 3 338  | 8 899   | 11 784  | 451    | 8 076   | 4 159  |
| 177 | Erding .....                  | i | 25 497  | 11 408 | 14 089  | 23 557  | 1 933  | 20 684  | 4 809  |
|     |                               | w | 12 031  | 2 893  | 9 138   | 11 310  | 716    | 7 818   | 4 211  |
| 178 | Freising .....                | i | 65 219  | 24 709 | 40 510  | 56 697  | 8 496  | 54 118  | 11 085 |
|     |                               | w | 28 190  | 5 604  | 22 586  | 25 071  | 3 110  | 19 641  | 8 539  |
| 179 | Fürstenfeldbruck .....        | i | 36 792  | 13 201 | 23 591  | 33 014  | 3 757  | 29 747  | 7 023  |
|     |                               | w | 17 850  | 3 221  | 14 629  | 16 378  | 1 462  | 11 664  | 6 172  |
| 180 | Garmisch-Partenkirchen .....  | i | 23 338  | 10 045 | 13 293  | 21 260  | 2 068  | 19 380  | 3 955  |
|     |                               | w | 12 517  | 3 524  | 8 993   | 11 610  | 903    | 9 095   | 3 419  |
| 181 | Landsberg am Lech .....       | i | 25 692  | 11 525 | 14 167  | 24 270  | 1 418  | 20 732  | 4 955  |
|     |                               | w | 11 823  | 3 171  | 8 652   | 11 317  | 504    | 7 439   | 4 379  |
| 182 | Miesbach .....                | i | 25 003  | 10 743 | 14 260  | 22 878  | 2 112  | 21 210  | 3 789  |
|     |                               | w | 12 866  | 3 488  | 9 378   | 11 896  | 963    | 9 579   | 3 284  |
| 183 | Mühldorf a. Inn .....         | i | 29 281  | 14 774 | 14 507  | 28 035  | 1 242  | 24 350  | 4 927  |
|     |                               | w | 13 144  | 3 918  | 9 226   | 12 688  | 455    | 8 726   | 4 416  |
| 184 | München .....                 | i | 157 572 | 37 045 | 120 527 | 139 028 | 18 461 | 138 876 | 18 540 |
|     |                               | w | 63 356  | 8 865  | 54 491  | 56 538  | 6 793  | 49 277  | 14 024 |
| 185 | Neuburg-Schrobenhausen .....  | i | 24 460  | 12 166 | 12 294  | 23 067  | 1 389  | 20 372  | 4 085  |
|     |                               | w | 10 597  | 2 837  | 7 760   | 10 232  | 363    | 6 898   | 3 697  |
| 186 | Pfaffenhofen a.d. Ilm .....   | i | 27 147  | 13 792 | 13 355  | 25 826  | 1 317  | 22 923  | 4 219  |
|     |                               | w | 11 253  | 3 194  | 8 059   | 10 860  | 391    | 7 462   | 3 787  |

noch: 11. Sozialversicherungspflichtig Beschäftigte\*) am Arbeitsort in den kreisfreien Städten und Landkreisen Bayerns  
am 31.03.2004 nach Stellung im Beruf, deutschen und ausländischen sowie Vollzeit- und Teilzeitbeschäftigten

| Schl.-<br>Nr. | Regionale Gliederung<br>(i = insgesamt,<br>w = weiblich) | insgesamt        | und zwar                      |                                    |                  |                   |                                |                                |
|---------------|--|------------------|-------------------------------|------------------------------------|------------------|-------------------|--------------------------------|--------------------------------|
|               |  |                  | Arbeiter-<br>RV <sup>1)</sup> | Angestell-<br>ten-RV <sup>1)</sup> | deutsche         | aus-<br>ländische | Vollzeit-<br>beschäf-<br>tigte | Teilzeit-<br>beschäf-<br>tigte |
|               |  |                  |                               |                                    |                  |                   |                                |                                |
| 187           | Rosenheim .....  | 59 698           | 28 221                        | 31 477                             | 54 778           | 4 902             | 49 696                         | 9 974                          |
|               | w  | 28 381           | 7 690                         | 20 691                             | 26 345           | 2 028             | 19 568                         | 8 794                          |
| 188           | Starnberg .....  | 34 548           | 10 453                        | 24 095                             | 30 929           | 3 596             | 28 961                         | 5 565                          |
|               | w  | 16 453           | 2 960                         | 13 493                             | 14 930           | 1 511             | 11 789                         | 4 654                          |
| 189           | Traunstein .....   | 50 227           | 23 768                        | 26 459                             | 47 195           | 3 015             | 42 237                         | 7 983                          |
|               | w  | 23 221           | 6 951                         | 16 270                             | 21 897           | 1 317             | 16 293                         | 6 923                          |
| 190           | Weilheim-Schongau .....                                  | 37 057           | 15 715                        | 21 342                             | 34 645           | 2 401             | 30 549                         | 6 501                          |
|               | w  | 17 192           | 4 079                         | 13 113                             | 16 268           | 918               | 11 491                         | 5 697                          |
| <b>1</b>      | <b>Reg.-Bez. Oberbayern .....</b>                        | <b>1 564 637</b> | <b>520 439</b>                | <b>1 044 198</b>                   | <b>1 386 403</b> | <b>177 379</b>    | <b>1 325 023</b>               | <b>238 929</b>                 |
|               | <b>w</b>   | <b>711 712</b>   | <b>135 248</b>                | <b>576 464</b>                     | <b>638 724</b>   | <b>72 644</b>     | <b>514 620</b>                 | <b>196 764</b>                 |

**Regierungsbezirk Niederbayern**

**Kreisfreie Städte**

|     |                        |        |        |        |        |       |        |       |
|-----|------------------------|--------|--------|--------|--------|-------|--------|-------|
| 261 | Landshut, Stadt .....  | 29 730 | 10 530 | 19 200 | 28 406 | 1 310 | 23 682 | 6 042 |
|     | w                      | 16 507 | 3 621  | 12 886 | 15 891 | 606   | 11 127 | 5 379 |
| 262 | Passau, Stadt .....    | 29 957 | 11 392 | 18 565 | 28 159 | 1 788 | 24 460 | 5 487 |
|     | w                      | 14 402 | 3 001  | 11 401 | 13 604 | 794   | 9 617  | 4 780 |
| 263 | Straubing, Stadt ..... | 23 567 | 10 182 | 13 385 | 22 711 | 853   | 19 082 | 4 478 |
|     | w                      | 11 861 | 3 167  | 8 694  | 11 519 | 341   | 7 849  | 4 009 |

**Landkreise**

|          |                                     |                |                |                |                |               |                |               |
|----------|-------------------------------------|----------------|----------------|----------------|----------------|---------------|----------------|---------------|
| 271      | Deggendorf .....                    | 36 315         | 17 838         | 18 477         | 35 249         | 1 058         | 30 942         | 5 363         |
|          | w                                   | 15 778         | 4 165          | 11 613         | 15 443         | 331           | 10 861         | 4 912         |
| 272      | Freyung-Grafenau .....              | 18 011         | 9 517          | 8 494          | 17 604         | 399           | 14 899         | 3 110         |
|          | w                                   | 8 617          | 2 842          | 5 775          | 8 491          | 121           | 5 731          | 2 886         |
| 273      | Kelheim .....                       | 29 944         | 15 782         | 14 162         | 28 389         | 1 545         | 25 087         | 4 850         |
|          | w                                   | 13 211         | 4 245          | 8 966          | 12 774         | 432           | 8 850          | 4 356         |
| 274      | Landshut .....                      | 33 575         | 17 188         | 16 387         | 31 849         | 1 711         | 29 011         | 4 547         |
|          | w                                   | 13 058         | 3 719          | 9 339          | 12 529         | 524           | 9 032          | 4 013         |
| 275      | Passau .....                        | 44 435         | 24 798         | 19 637         | 41 419         | 3 005         | 38 462         | 5 963         |
|          | w                                   | 19 885         | 6 813          | 13 072         | 18 790         | 1 087         | 14 435         | 5 446         |
| 276      | Regen .....                         | 20 352         | 11 305         | 9 047          | 19 182         | 1 164         | 16 755         | 3 593         |
|          | w                                   | 10 072         | 3 784          | 6 288          | 9 508          | 561           | 6 782          | 3 286         |
| 277      | Rottal-Inn .....                    | 29 916         | 14 700         | 15 216         | 28 643         | 1 264         | 25 205         | 4 698         |
|          | w                                   | 14 179         | 4 192          | 9 987          | 13 670         | 507           | 9 906          | 4 267         |
| 278      | Straubing-Bogen .....               | 17 548         | 10 604         | 6 944          | 16 667         | 878           | 14 885         | 2 660         |
|          | w                                   | 7 503          | 2 624          | 4 879          | 7 244          | 258           | 5 069          | 2 433         |
| 279      | Dingolfing-Landau .....             | 42 961         | 29 933         | 13 028         | 41 262         | 1 692         | 38 319         | 4 636         |
|          | w                                   | 12 677         | 5 792          | 6 885          | 12 327         | 346           | 8 776          | 3 896         |
| <b>2</b> | <b>Reg.-Bez. Niederbayern .....</b> | <b>356 311</b> | <b>183 769</b> | <b>172 542</b> | <b>339 540</b> | <b>16 667</b> | <b>300 789</b> | <b>55 427</b> |
|          | <b>w</b>                            | <b>157 750</b> | <b>47 965</b>  | <b>109 785</b> | <b>151 790</b> | <b>5 908</b>  | <b>108 035</b> | <b>49 663</b> |

**Regierungsbezirk Oberpfalz**

**Kreisfreie Städte**

|     |                              |        |        |        |        |       |        |        |
|-----|------------------------------|--------|--------|--------|--------|-------|--------|--------|
| 361 | Amberg, Stadt .....          | 21 175 | 9 049  | 12 126 | 20 732 | 437   | 17 202 | 3 967  |
|     | w                            | 10 432 | 3 037  | 7 395  | 10 253 | 174   | 6 856  | 3 573  |
| 362 | Regensburg, Stadt .....      | 91 093 | 38 103 | 52 990 | 86 540 | 4 524 | 74 590 | 16 461 |
|     | w                            | 40 585 | 11 269 | 29 316 | 38 694 | 1 880 | 26 933 | 13 632 |
| 363 | Weiden i.d.OPf., Stadt ..... | 22 734 | 8 866  | 13 868 | 22 078 | 648   | 18 568 | 4 150  |
|     | w                            | 11 551 | 2 939  | 8 612  | 11 300 | 247   | 7 765  | 3 775  |

**Landkreise**

|          |                                  |                |                |                |                |               |                |               |
|----------|----------------------------------|----------------|----------------|----------------|----------------|---------------|----------------|---------------|
| 371      | Amberg-Sulzbach .....            | 22 715         | 12 312         | 10 403         | 22 279         | 429           | 19 135         | 3 566         |
|          | w                                | 9 937          | 3 351          | 6 586          | 9 770          | 163           | 6 677          | 3 256         |
| 372      | Cham .....                       | 36 431         | 20 015         | 16 416         | 35 313         | 1 110         | 30 623         | 5 803         |
|          | w                                | 16 682         | 6 034          | 10 648         | 16 213         | 463           | 11 399         | 5 280         |
| 373      | Neumarkt i.d.OPf. ....           | 35 548         | 17 901         | 17 647         | 34 311         | 1 228         | 30 031         | 5 510         |
|          | w                                | 15 260         | 4 260          | 11 000         | 14 867         | 387           | 10 161         | 5 097         |
| 374      | Neustadt a.d.Waldnaab .....      | 22 825         | 11 911         | 10 914         | 22 233         | 582           | 19 531         | 3 294         |
|          | w                                | 9 172          | 2 824          | 6 348          | 8 969          | 195           | 6 176          | 2 996         |
| 375      | Regensburg .....                 | 31 844         | 15 840         | 16 004         | 30 545         | 1 293         | 26 443         | 5 392         |
|          | w                                | 13 163         | 3 522          | 9 641          | 12 809         | 351           | 8 487          | 4 673         |
| 376      | Schwandorf .....                 | 42 793         | 24 441         | 18 352         | 41 793         | 994           | 37 025         | 5 761         |
|          | w                                | 17 932         | 6 124          | 11 808         | 17 609         | 319           | 12 645         | 5 283         |
| 377      | Tirschenreuth .....              | 19 359         | 10 472         | 8 887          | 18 761         | 592           | 16 536         | 2 821         |
|          | w                                | 8 256          | 2 697          | 5 559          | 8 016          | 235           | 5 649          | 2 607         |
| <b>3</b> | <b>Reg.-Bez. Oberpfalz .....</b> | <b>346 517</b> | <b>168 910</b> | <b>177 607</b> | <b>334 585</b> | <b>11 837</b> | <b>289 684</b> | <b>56 725</b> |
|          | <b>w</b>                         | <b>152 970</b> | <b>46 057</b>  | <b>106 913</b> | <b>148 500</b> | <b>4 414</b>  | <b>102 748</b> | <b>50 172</b> |

noch: 11. Sozialversicherungspflichtig Beschäftigte\*) am Arbeitsort in den kreisfreien Städten und Landkreisen Bayerns  
am 31.03.2004 nach Stellung im Beruf, deutschen und ausländischen sowie Vollzeit- und Teilzeitbeschäftigten

| Schl.-<br>Nr.                         | Regionale Gliederung<br>(i = insgesamt,<br>w = weiblich) | insgesamt | und zwar                      |                                    |                |                   |                                |                                |                |
|---------------------------------------|--|-----------|-------------------------------|------------------------------------|----------------|-------------------|--------------------------------|--------------------------------|----------------|
|                                       |  |           | Arbeiter-<br>RV <sup>1)</sup> | Angestell-<br>ten-RV <sup>1)</sup> | deutsche       | aus-<br>ländische | Vollzeit-<br>beschäf-<br>tigte | Teilzeit-<br>beschäf-<br>tigte |                |
|                                       |  |           |                               |                                    | Beschäftigte   |                   |                                |                                |                |
| <b>Regierungsbezirk Oberfranken</b>   |  |           |                               |                                    |                |                   |                                |                                |                |
| <b>Kreisfreie Städte</b>              |  |           |                               |                                    |                |                   |                                |                                |                |
| 461                                   | Bamberg, Stadt .....                                     | i         | 46 015                        | 21 731                             | 24 284         | 44 436            | 1 570                          | 36 640                         | 9 370          |
|                                       |  | w         | 21 269                        | 6 552                              | 14 717         | 20 677            | 587                            | 13 962                         | 7 304          |
| 462                                   | Bayreuth, Stadt .....                                    | i         | 37 148                        | 13 130                             | 24 018         | 36 010            | 1 133                          | 29 190                         | 7 951          |
|                                       |  | w         | 19 114                        | 4 515                              | 14 599         | 18 586            | 526                            | 12 363                         | 6 749          |
| 463                                   | Coburg, Stadt .....                                      | i         | 27 776                        | 9 727                              | 18 049         | 27 146            | 625                            | 22 847                         | 4 920          |
|                                       |  | w         | 13 362                        | 2 733                              | 10 629         | 13 110            | 251                            | 8 867                          | 4 487          |
| 464                                   | Hof, Stadt .....   | i         | 23 315                        | 9 005                              | 14 310         | 22 151            | 1 158                          | 18 942                         | 4 369          |
|                                       |  | w         | 12 116                        | 2 999                              | 9 117          | 11 668            | 444                            | 8 233                          | 3 880          |
| <b>Landkreise</b>                     |  |           |                               |                                    |                |                   |                                |                                |                |
| 471                                   | Bamberg .....  | i         | 25 515                        | 14 453                             | 11 062         | 24 764            | 740                            | 21 616                         | 3 887          |
|                                       |  | w         | 10 405                        | 3 257                              | 7 148          | 10 220            | 178                            | 6 950                          | 3 449          |
| 472                                   | Bayreuth .....   | i         | 20 279                        | 10 772                             | 9 507          | 19 782            | 493                            | 16 696                         | 3 581          |
|                                       |  | w         | 8 743                         | 2 709                              | 6 034          | 8 600             | 142                            | 5 495                          | 3 247          |
| 473                                   | Coburg .....   | i         | 26 228                        | 16 099                             | 10 129         | 25 403            | 824                            | 22 004                         | 4 221          |
|                                       |  | w         | 11 730                        | 5 436                              | 6 294          | 11 474            | 255                            | 7 871                          | 3 856          |
| 474                                   | Forchheim .....  | i         | 21 729                        | 10 030                             | 11 699         | 20 844            | 882                            | 17 614                         | 4 108          |
|                                       |  | w         | 10 257                        | 2 727                              | 7 530          | 9 957             | 298                            | 6 548                          | 3 704          |
| 475                                   | Hof .....  | i         | 30 457                        | 16 241                             | 14 216         | 29 428            | 1 025                          | 25 495                         | 4 961          |
|                                       |  | w         | 14 099                        | 5 384                              | 8 715          | 13 792            | 305                            | 9 527                          | 4 571          |
| 476                                   | Kronach .....  | i         | 24 881                        | 14 157                             | 10 724         | 24 362            | 517                            | 20 792                         | 4 087          |
|                                       |  | w         | 11 367                        | 4 793                              | 6 574          | 11 216            | 149                            | 7 537                          | 3 830          |
| 477                                   | Kulmbach .....   | i         | 23 505                        | 11 198                             | 12 307         | 23 006            | 495                            | 19 521                         | 3 981          |
|                                       |  | w         | 10 514                        | 2 961                              | 7 553          | 10 361            | 151                            | 6 832                          | 3 680          |
| 478                                   | Lichtenfels .....  | i         | 24 810                        | 12 941                             | 11 869         | 24 353            | 456                            | 20 597                         | 4 204          |
|                                       |  | w         | 11 971                        | 4 268                              | 7 703          | 11 773            | 198                            | 8 032                          | 3 937          |
| 479                                   | Wunsiedel i.Fichtelgebirge .....                         | i         | 25 790                        | 13 301                             | 12 489         | 24 549            | 1 237                          | 21 341                         | 4 447          |
|                                       |  | w         | 12 283                        | 4 436                              | 7 847          | 11 753            | 529                            | 8 157                          | 4 125          |
| <b>4</b>                              | <b>Reg.-Bez. Oberfranken .....</b>                       | <b>i</b>  | <b>357 448</b>                | <b>172 785</b>                     | <b>184 663</b> | <b>346 234</b>    | <b>11 155</b>                  | <b>293 295</b>                 | <b>64 087</b>  |
|                                       |  | <b>w</b>  | <b>167 230</b>                | <b>52 770</b>                      | <b>114 460</b> | <b>163 187</b>    | <b>4 013</b>                   | <b>110 374</b>                 | <b>56 819</b>  |
| <b>Regierungsbezirk Mittelfranken</b> |  |           |                               |                                    |                |                   |                                |                                |                |
| <b>Kreisfreie Städte</b>              |  |           |                               |                                    |                |                   |                                |                                |                |
| 561                                   | Ansbach, Stadt .....                                     | i         | 22 168                        | 9 829                              | 12 339         | 21 232            | 934                            | 17 943                         | 4 224          |
|                                       |  | w         | 11 120                        | 3 287                              | 7 833          | 10 699            | 419                            | 7 388                          | 3 731          |
| 562                                   | Erlangen, Stadt .....                                    | i         | 71 768                        | 15 646                             | 56 122         | 66 302            | 5 438                          | 58 742                         | 13 018         |
|                                       |  | w         | 31 149                        | 5 192                              | 25 957         | 28 914            | 2 226                          | 20 892                         | 10 251         |
| 563                                   | Fürth, Stadt .....                                       | i         | 41 930                        | 15 593                             | 26 337         | 38 394            | 3 521                          | 34 710                         | 7 195          |
|                                       |  | w         | 20 381                        | 5 075                              | 15 306         | 18 735            | 1 639                          | 14 171                         | 6 200          |
| 564                                   | Nürnberg, Stadt .....                                    | i         | 252 244                       | 88 165                             | 164 079        | 225 805           | 26 329                         | 212 763                        | 39 413         |
|                                       |  | w         | 112 707                       | 23 743                             | 88 964         | 101 753           | 10 908                         | 80 430                         | 32 247         |
| 565                                   | Schwabach, Stadt .....                                   | i         | 12 120                        | 5 338                              | 6 782          | 11 259            | 855                            | 9 848                          | 2 271          |
|                                       |  | w         | 5 983                         | 1 644                              | 4 339          | 5 662             | 317                            | 3 920                          | 2 062          |
| <b>Landkreise</b>                     |  |           |                               |                                    |                |                   |                                |                                |                |
| 571                                   | Ansbach .....  | i         | 48 104                        | 26 913                             | 21 191         | 46 066            | 2 027                          | 40 103                         | 7 999          |
|                                       |  | w         | 22 332                        | 8 189                              | 14 143         | 21 521            | 804                            | 14 958                         | 7 373          |
| 572                                   | Erlangen-Höchststadt .....                               | i         | 34 366                        | 15 206                             | 19 160         | 31 926            | 2 431                          | 29 467                         | 4 891          |
|                                       |  | w         | 14 950                        | 4 101                              | 10 849         | 14 034            | 912                            | 10 594                         | 4 350          |
| 573                                   | Fürth .....  | i         | 19 421                        | 9 607                              | 9 814          | 17 883            | 1 531                          | 15 871                         | 3 541          |
|                                       |  | w         | 9 601                         | 3 222                              | 6 379          | 8 972             | 626                            | 6 387                          | 3 209          |
| 574                                   | Nürnberger Land .....                                    | i         | 43 054                        | 20 450                             | 22 604         | 39 734            | 3 306                          | 35 078                         | 7 970          |
|                                       |  | w         | 20 213                        | 6 164                              | 14 049         | 18 938            | 1 266                          | 12 993                         | 7 217          |
| 575                                   | Neustadt a.d.Aisch -<br>Bad Windsheim .....              | i         | 24 270                        | 12 753                             | 11 517         | 23 488            | 779                            | 19 355                         | 4 914          |
|                                       |  | w         | 11 547                        | 3 879                              | 7 668          | 11 197            | 348                            | 7 046                          | 4 500          |
| 576                                   | Roth .....   | i         | 28 819                        | 14 338                             | 14 481         | 27 358            | 1 457                          | 23 518                         | 5 294          |
|                                       |  | w         | 13 207                        | 3 677                              | 9 530          | 12 681            | 523                            | 8 351                          | 4 854          |
| 577                                   | Weißenburg-Gunzenhausen .....                            | i         | 26 235                        | 13 003                             | 13 232         | 24 972            | 1 259                          | 21 383                         | 4 851          |
|                                       |  | w         | 11 846                        | 3 420                              | 8 426          | 11 488            | 355                            | 7 389                          | 4 456          |
| <b>5</b>                              | <b>Reg.-Bez. Mittelfranken .....</b>                     | <b>i</b>  | <b>624 499</b>                | <b>246 841</b>                     | <b>377 658</b> | <b>574 419</b>    | <b>49 867</b>                  | <b>518 781</b>                 | <b>105 581</b> |
|                                       |  | <b>w</b>  | <b>285 036</b>                | <b>71 593</b>                      | <b>213 443</b> | <b>264 594</b>    | <b>20 343</b>                  | <b>194 519</b>                 | <b>90 450</b>  |
| <b>Regierungsbezirk Unterfranken</b>  |  |           |                               |                                    |                |                   |                                |                                |                |
| <b>Kreisfreie Städte</b>              |  |           |                               |                                    |                |                   |                                |                                |                |
| 661                                   | Aschaffenburg, Stadt .....                               | i         | 36 952                        | 15 311                             | 21 641         | 34 485            | 2 455                          | 30 787                         | 6 153          |
|                                       |  | w         | 16 774                        | 3 586                              | 13 188         | 15 925            | 843                            | 11 300                         | 5 468          |



noch: 11. Sozialversicherungspflichtig Beschäftigte\*) am Arbeitsort in den kreisfreien Städten und Landkreisen Bayerns  
am 31.03.2004 nach Stellung im Beruf, deutschen und ausländischen sowie Vollzeit- und Teilzeitbeschäftigten

| Schl.-<br>Nr.                    | Regionale Gliederung<br>(i = insgesamt,<br>w = weiblich) | insgesamt | und zwar                      |                                    |                  |                   |                                |                                |                |
|----------------------------------|--|-----------|-------------------------------|------------------------------------|------------------|-------------------|--------------------------------|--------------------------------|----------------|
|                                  |  |           | Arbeiter-<br>RV <sup>1)</sup> | Angestell-<br>ten-RV <sup>1)</sup> | deutsche         | aus-<br>ländische | Vollzeit-<br>beschäf-<br>tigte | Teilzeit-<br>beschäf-<br>tigte |                |
|                                  |  |           |                               |                                    | Beschäftigte     |                   |                                |                                |                |
| 662                              | Schweinfurt, Stadt .....                                 | i         | 47 831                        | 23 764                             | 24 067           | 45 881            | 1 945                          | 40 868                         | 6 955          |
|                                  |  | w         | 16 696                        | 3 944                              | 12 752           | 16 288            | 408                            | 10 697                         | 5 995          |
| 663                              | Würzburg, Stadt .....                                    | i         | 73 553                        | 23 135                             | 50 418           | 70 645            | 2 896                          | 56 856                         | 16 680         |
|                                  |  | w         | 37 811                        | 7 214                              | 30 597           | 36 473            | 1 331                          | 23 902                         | 13 901         |
| <b>Landkreise</b>                |  |           |                               |                                    |                  |                   |                                |                                |                |
| 671                              | Aschaffenburg .....                                      | i         | 44 057                        | 20 512                             | 23 545           | 40 911            | 3 138                          | 37 745                         | 6 309          |
|                                  |  | w         | 18 195                        | 4 811                              | 13 384           | 17 262            | 929                            | 12 549                         | 5 645          |
| 672                              | Bad Kissingen .....                                      | i         | 29 588                        | 14 936                             | 14 652           | 29 012            | 570                            | 24 011                         | 5 576          |
|                                  |  | w         | 14 540                        | 4 495                              | 10 045           | 14 270            | 267                            | 9 462                          | 5 077          |
| 673                              | Rhön-Grabfeld .....                                      | i         | 26 262                        | 13 350                             | 12 912           | 25 983            | 276                            | 21 529                         | 4 726          |
|                                  |  | w         | 11 895                        | 3 361                              | 8 534            | 11 775            | 118                            | 7 540                          | 4 348          |
| 674                              | Haßberge .....   | i         | 23 041                        | 12 776                             | 10 265           | 22 666            | 372                            | 19 419                         | 3 618          |
|                                  |  | w         | 9 600                         | 3 192                              | 6 408            | 9 466             | 133                            | 6 314                          | 3 283          |
| 675                              | Kitzingen .....  | i         | 25 836                        | 13 300                             | 12 536           | 24 853            | 978                            | 21 557                         | 4 272          |
|                                  |  | w         | 11 356                        | 3 700                              | 7 656            | 10 988            | 367                            | 7 611                          | 3 739          |
| 676                              | Miltenberg .....   | i         | 34 782                        | 17 725                             | 17 057           | 31 901            | 2 876                          | 29 464                         | 5 312          |
|                                  |  | w         | 14 795                        | 4 403                              | 10 392           | 13 954            | 838                            | 9 979                          | 4 813          |
| 677                              | Main-Spessart .....                                      | i         | 39 585                        | 19 677                             | 19 908           | 37 685            | 1 894                          | 33 510                         | 6 071          |
|                                  |  | w         | 15 847                        | 4 700                              | 11 147           | 15 230            | 616                            | 10 264                         | 5 582          |
| 678                              | Schweinfurt .....  | i         | 18 233                        | 9 279                              | 8 954            | 17 766            | 465                            | 14 915                         | 3 309          |
|                                  |  | w         | 8 364                         | 2 327                              | 6 037            | 8 222             | 141                            | 5 285                          | 3 076          |
| 679                              | Würzburg .....   | i         | 29 207                        | 13 630                             | 15 577           | 28 063            | 1 138                          | 24 248                         | 4 952          |
|                                  |  | w         | 13 172                        | 3 377                              | 9 795            | 12 694            | 476                            | 8 796                          | 4 370          |
| <b>6</b>                         | <b>Reg.-Bez. Unterfranken .....</b>                      | <b>i</b>  | <b>428 927</b>                | <b>197 395</b>                     | <b>231 532</b>   | <b>409 851</b>    | <b>19 003</b>                  | <b>354 909</b>                 | <b>73 933</b>  |
|                                  |  | <b>w</b>  | <b>189 045</b>                | <b>49 110</b>                      | <b>139 935</b>   | <b>182 547</b>    | <b>6 467</b>                   | <b>123 699</b>                 | <b>65 297</b>  |
| <b>Regierungsbezirk Schwaben</b> |  |           |                               |                                    |                  |                   |                                |                                |                |
| <b>Kreisfreie Städte</b>         |  |           |                               |                                    |                  |                   |                                |                                |                |
| 761                              | Augsburg, Stadt .....                                    | i         | 122 190                       | 44 849                             | 77 341           | 110 308           | 11 850                         | 99 844                         | 22 284         |
|                                  |  | w         | 57 620                        | 13 174                             | 44 446           | 52 527            | 5 083                          | 38 628                         | 18 949         |
| 762                              | Kaufbeuren, Stadt .....                                  | i         | 14 527                        | 5 473                              | 9 054            | 13 721            | 800                            | 11 114                         | 3 408          |
|                                  |  | w         | 8 021                         | 1 945                              | 6 076            | 7 666             | 352                            | 4 976                          | 3 040          |
| 763                              | Kempten (Allgäu), Stadt .....                            | i         | 29 713                        | 11 307                             | 18 406           | 27 893            | 1 811                          | 23 498                         | 6 207          |
|                                  |  | w         | 14 534                        | 3 322                              | 11 212           | 13 798            | 731                            | 9 060                          | 5 471          |
| 764                              | Memmingen, Stadt .....                                   | i         | 23 237                        | 9 889                              | 13 348           | 21 421            | 1 813                          | 19 577                         | 3 651          |
|                                  |  | w         | 10 779                        | 2 912                              | 7 867            | 10 082            | 694                            | 7 473                          | 3 304          |
| <b>Landkreise</b>                |  |           |                               |                                    |                  |                   |                                |                                |                |
| 771                              | Aichach-Friedberg .....                                  | i         | 27 252                        | 13 004                             | 14 248           | 25 101            | 2 139                          | 22 609                         | 4 637          |
|                                  |  | w         | 13 013                        | 3 285                              | 9 728            | 12 313            | 692                            | 8 827                          | 4 183          |
| 772                              | Augsburg .....   | i         | 51 845                        | 26 471                             | 25 374           | 47 572            | 4 262                          | 42 856                         | 8 977          |
|                                  |  | w         | 21 867                        | 6 052                              | 15 815           | 20 586            | 1 278                          | 13 853                         | 8 005          |
| 773                              | Dillingen a.d.Donau .....                                | i         | 25 163                        | 12 743                             | 12 420           | 23 800            | 1 354                          | 20 586                         | 4 572          |
|                                  |  | w         | 11 678                        | 3 481                              | 8 197            | 11 215            | 457                            | 7 520                          | 4 156          |
| 774                              | Günzburg .....   | i         | 39 199                        | 19 396                             | 19 803           | 36 074            | 3 118                          | 32 397                         | 6 795          |
|                                  |  | w         | 17 369                        | 4 962                              | 12 407           | 16 331            | 1 035                          | 11 191                         | 6 173          |
| 775                              | Neu-Ulm .....  | i         | 50 104                        | 24 498                             | 25 606           | 45 058            | 5 033                          | 42 665                         | 7 428          |
|                                  |  | w         | 20 048                        | 5 189                              | 14 859           | 18 565            | 1 476                          | 13 536                         | 6 507          |
| 776                              | Lindau (Bodensee) .....                                  | i         | 24 011                        | 11 623                             | 12 388           | 21 271            | 2 735                          | 20 059                         | 3 947          |
|                                  |  | w         | 10 803                        | 3 644                              | 7 159            | 9 697             | 1 103                          | 7 396                          | 3 403          |
| 777                              | Ostallgäu .....  | i         | 35 127                        | 18 422                             | 16 705           | 32 615            | 2 505                          | 29 721                         | 5 395          |
|                                  |  | w         | 14 957                        | 4 379                              | 10 578           | 14 074            | 880                            | 10 166                         | 4 783          |
| 778                              | Unterallgäu .....  | i         | 35 791                        | 19 426                             | 16 365           | 33 897            | 1 892                          | 30 631                         | 5 153          |
|                                  |  | w         | 14 276                        | 4 359                              | 9 917            | 13 738            | 536                            | 9 716                          | 4 557          |
| 779                              | Donau-Ries .....   | i         | 45 218                        | 23 219                             | 21 999           | 43 451            | 1 760                          | 38 716                         | 6 488          |
|                                  |  | w         | 18 915                        | 6 317                              | 12 598           | 18 319            | 596                            | 12 997                         | 5 907          |
| 780                              | Oberallgäu .....   | i         | 38 595                        | 20 714                             | 17 881           | 35 644            | 2 945                          | 32 421                         | 6 165          |
|                                  |  | w         | 18 320                        | 6 623                              | 11 697           | 17 080            | 1 236                          | 12 836                         | 5 480          |
| <b>7</b>                         | <b>Reg.-Bez. Schwaben .....</b>                          | <b>i</b>  | <b>561 972</b>                | <b>261 034</b>                     | <b>300 938</b>   | <b>517 826</b>    | <b>44 017</b>                  | <b>466 694</b>                 | <b>95 107</b>  |
|                                  |  | <b>w</b>  | <b>252 200</b>                | <b>69 644</b>                      | <b>182 556</b>   | <b>235 991</b>    | <b>16 149</b>                  | <b>168 175</b>                 | <b>83 918</b>  |
|                                  | <b>Bayern...</b>   | <b>i</b>  | <b>4 240 311</b>              | <b>1 751 173</b>                   | <b>2 489 138</b> | <b>3 908 858</b>  | <b>329 925</b>                 | <b>3 549 175</b>               | <b>689 789</b> |
|                                  |  | <b>w</b>  | <b>1 915 943</b>              | <b>472 387</b>                     | <b>1 443 556</b> | <b>1 785 333</b>  | <b>129 938</b>                 | <b>1 322 170</b>               | <b>593 083</b> |

\*) Auswertungen aus der Beschäftigtenstatistik der Bundesagentur für Arbeit; vorläufige Ergebnisse, Stand: September 2004

1) RV= Rentenversicherung.

12. Sozialversicherungspflichtig Beschäftigte\*) am Arbeitsort in den kreisfreien Städten

| Schl.-<br>Nr.                | Regionale Gliederung<br>(i = insgesamt, w = weiblich) | ins-<br>gesamt <sup>2)</sup> | darunter im                                     |                                |                  |                                |                                       |                 |                |
|------------------------------|---|------------------------------|---|--------------------------------|------------------|--------------------------------|---------------------------------------|-----------------|----------------|
|                              |   |                              | Land- und<br>Forstwirt-<br>schaft;<br>Fischerei | Produ-<br>zierendes<br>Gewerbe | davon            |                                |                                       |                 |                |
|                              |   |                              |   |                                | Bergbau          | Verarbei-<br>tendes<br>Gewerbe | Energie- und<br>Wasser-<br>versorgung | Bau-<br>gewerbe |                |
| <b>Zusammenstellung nach</b> |   |                              |   |                                |                  |                                |                                       |                 |                |
| 1                            | Oberbayern .....                                      | i                            | 1 564 637                                       | 9 930                          | 479 431          | 3 018                          | 391 740                               | 9 730           | 74 943         |
|                              |   | w                            | 711 712   | 3 306                          | 122 049          | 489                            | 107 560                               | 2 147           | 11 853         |
| 2                            | Niederbayern .....                                    | i                            | 356 311   | 3 324                          | 162 177          | 1 180                          | 130 231                               | 3 269           | 27 497         |
|                              |   | w                            | 157 750   | 1 164                          | 39 339           | 170                            | 34 546                                | 769             | 3 854          |
| 3                            | Oberpfalz .....                                       | i                            | 346 517   | 2 187                          | 150 661          | 1 874                          | 123 214                               | 2 254           | 23 319         |
|                              |   | w                            | 152 970   | 759                            | 39 528           | 230                            | 35 295                                | 524             | 3 479          |
| 4                            | Oberfranken .....                                     | i                            | 357 448   | 2 144                          | 158 314          | 771                            | 136 495                               | 3 053           | 17 995         |
|                              |   | w                            | 167 230   | 772                            | 49 273           | 115                            | 46 126                                | 607             | 2 425          |
| 5                            | Mittelfranken .....                                   | i                            | 624 499   | 3 691                          | 232 816          | 1 492                          | 193 460                               | 9 851           | 28 013         |
|                              |   | w                            | 285 036   | 1 326                          | 65 367           | 395                            | 58 362                                | 2 410           | 4 200          |
| 6                            | Unterfranken .....                                    | i                            | 428 927   | 3 875                          | 174 895          | 1 128                          | 143 250                               | 3 305           | 27 212         |
|                              |   | w                            | 189 045   | 1 333                          | 41 618           | 162                            | 36 911                                | 651             | 3 894          |
| 7                            | Schwaben .....  | i                            | 561 972   | 4 331                          | 238 304          | 1 141                          | 195 293                               | 3 806           | 38 064         |
|                              |   | w                            | 252 200   | 1 551                          | 59 809           | 146                            | 53 006                                | 846             | 5 811          |
|                              | <b>Bayern...</b>                                      | <b>i</b>                     | <b>4 240 311</b>                                | <b>29 482</b>                  | <b>1 596 598</b> | <b>10 604</b>                  | <b>1 313 683</b>                      | <b>35 268</b>   | <b>237 043</b> |
|                              |   | <b>w</b>                     | <b>1 915 943</b>                                | <b>10 211</b>                  | <b>416 983</b>   | <b>1 707</b>                   | <b>371 806</b>                        | <b>7 954</b>    | <b>35 516</b>  |
|                              | Landkreise .....                                      | i                            | 2 374 421                                       | 24 065                         | 1 031 887        | 10 155                         | 831 556                               | 13 302          | 176 874        |
|                              |   | w                            | 1 049 118                                       | 8 352                          | 274 617          | 1 624                          | 243 954                               | 2 395           | 26 644         |
|                              | Kreisfreie Städte .....                               | i                            | 1 865 890                                       | 5 417                          | 564 711          | 449                            | 482 127                               | 21 966          | 60 169         |
|                              |   | w                            | 866 825   | 1 859                          | 142 366          | 83                             | 127 852                               | 5 559           | 8 872          |
| <b>Regierungsbezirk</b>      |   |                              |   |                                |                  |                                |                                       |                 |                |
| <b>Kreisfreie Städte</b>     |   |                              |   |                                |                  |                                |                                       |                 |                |
| 161                          | Ingolstadt, Stadt .....                               | i                            | 72 440  | 294                            | 41 485           | 74                             | 39 507                                | 228             | 1 676          |
|                              |   | w                            | 25 316  | 115                            | 7 073            | 14                             | 6 776                                 | 53              | 230            |
| 162                          | München, Landeshauptstadt .....                       | i                            | 664 759   | 1 753                          | 158 714          | 37                             | 136 110                               | 4 486           | 18 081         |
|                              |   | w                            | 312 645   | 490                            | 41 734           | 8                              | 37 585                                | 1 190           | 2 951          |
| 163                          | Rosenheim, Stadt .....                                | i                            | 27 948  | 87                             | 8 418            | •                              | 6 563                                 | •               | 1 570          |
|                              |   | w                            | 14 090  | 30                             | 2 248            | •                              | 1 997                                 | •               | 191            |
| <b>Landkreise</b>            |   |                              |   |                                |                  |                                |                                       |                 |                |
| 171                          | Altötting .....                                       | i                            | 37 288  | 157                            | 20 204           | 67                             | 17 109                                | 240             | 2 788          |
|                              |   | w                            | 13 834  | 59                             | 3 576            | 4                              | 3 103                                 | 52              | 417            |
| 172                          | Berchtesgadener Land .....                            | i                            | 27 259  | 186                            | 8 126            | 361                            | 5 623                                 | 212             | 1 930          |
|                              |   | w                            | 13 446  | 96                             | 2 138            | 55                             | 1 751                                 | 45              | 287            |
| 173                          | Bad Tölz-Wolfratshausen .....                         | i                            | 30 283  | 334                            | 10 402           | 27                             | 8 058                                 | 156             | 2 161          |
|                              |   | w                            | 14 726  | 109                            | 2 893            | 8                              | 2 535                                 | 24              | 326            |
| 174                          | Dachau .....  | i                            | 27 922  | 304                            | 9 376            | 29                             | 6 231                                 | 524             | 2 592          |
|                              |   | w                            | 13 526  | 99                             | 2 486            | 3                              | 1 972                                 | 116             | 395            |
| 175                          | Ebersberg .....                                       | i                            | 29 198  | 518                            | 8 490            | 69                             | 6 609                                 | 44              | 1 768          |
|                              |   | w                            | 13 018  | 185                            | 2 090            | 11                             | 1 812                                 | 11              | 256            |
| 176                          | Eichstätt .....                                       | i                            | 26 009  | 185                            | 11 094           | 862                            | 7 338                                 | 197             | 2 697          |
|                              |   | w                            | 12 237  | 89                             | 3 404            | 158                            | 2 731                                 | 28              | 487            |
| 177                          | Erding .....  | i                            | 25 497  | 303                            | 6 780            | 30                             | 4 256                                 | 259             | 2 235          |
|                              |   | w                            | 12 031  | 112                            | 1 634            | 3                              | 1 263                                 | 50              | 318            |
| 178                          | Freising .....  | i                            | 65 219  | 657                            | 16 386           | 180                            | 13 171                                | 267             | 2 768          |
|                              |   | w                            | 28 190  | 234                            | 4 517            | 10                             | 4 030                                 | 49              | 428            |
| 179                          | Fürstenfeldbruck .....                                | i                            | 36 792  | 397                            | 10 722           | 73                             | 6 891                                 | 150             | 3 608          |
|                              |   | w                            | 17 850  | 97                             | 2 926            | 10                             | 2 298                                 | 47              | 571            |
| 180                          | Garmisch-Partenkirchen .....                          | i                            | 23 338  | 195                            | 4 623            | 9                              | 3 114                                 | 206             | 1 294          |
|                              |   | w                            | 12 517  | 73                             | 1 247            | 3                              | 958                                   | 40              | 246            |
| 181                          | Landsberg am Lech .....                               | i                            | 25 692  | 356                            | 9 921            | •                              | 7 868                                 | •               | 1 791          |
|                              |   | w                            | 11 823  | 138                            | 2 625            | •                              | 2 292                                 | •               | 293            |
| 182                          | Miesbach .....  | i                            | 25 003  | 308                            | 7 372            | 10                             | 5 692                                 | 101             | 1 569          |
|                              |   | w                            | 12 866  | 117                            | 2 219            | •                              | 1 910                                 | •               | 279            |
| 183                          | Mühldorf a.Inn .....                                  | i                            | 29 281  | 247                            | 13 790           | 48                             | 11 138                                | 310             | 2 294          |
|                              |   | w                            | 13 144  | 105                            | 3 629            | 3                              | 3 202                                 | 55              | 369            |
| 184                          | München .....   | i                            | 157 572   | 957                            | 38 853           | 445                            | 31 431                                | 308             | 6 669          |
|                              |   | w                            | 63 356  | 211                            | 10 209           | 99                             | 8 860                                 | 39              | 1 211          |
| 185                          | Neuburg-Schrobenhausen .....                          | i                            | 24 460  | 294                            | 11 598           | 109                            | 8 113                                 | 164             | 3 212          |
|                              |   | w                            | 10 597  | 111                            | 2 879            | 19                             | 2 385                                 | 48              | 427            |
| 186                          | Pfaffenhofen a.d.Ilm .....                            | i                            | 27 147  | 412                            | 11 621           | 75                             | 8 636                                 | 548             | 2 362          |
|                              |   | w                            | 11 253  | 158                            | 2 820            | 13                             | 2 434                                 | 45              | 328            |

und Landkreisen Bayerns am 31.03.2004 nach Wirtschaftsabschnitten

| Wirtschaftsabschnitt <sup>1)</sup>         |                |                  |  |                                   |   |  |  |  | Schl.-<br>Nr. |
|--|----------------|------------------|--|-----------------------------------|---|--|--|--|---------------|
| Handel,<br>Gastge-<br>werbe und<br>Verkehr | davon          |                  |  | Sonstige<br>Dienst-<br>leistungen | davon   |  |  |  |               |
|  | Handel         | Gast-<br>gewerbe | Verkehr- und<br>Nachrichten-<br>übermittlung |                                   | Kredit- und<br>Versiche-<br>rungsge-<br>werbe | Grundstücks-,<br>Wohnungswesen,<br>Vermietung bewegl.<br>Sachen usw. | Öffent-<br>liche Ver-<br>waltung<br>u.ä. | Öffentliche und<br>private Dienstlei-<br>stungen (o. öffentl.<br>Verwaltung) |               |
| <b>Regierungsbezirken</b>                  |                |                  |  |                                   |   |  |  |  |               |
| 371 534                                    | 237 097        | 57 769           | 76 668                                       | 703 593                           | 91 433  | 231 988  | 83 530                                   | 296 642  | 1             |
| 174 449                                    | 120 185        | 29 899           | 24 365                                       | 411 816                           | 49 448  | 105 282  | 45 482                                   | 211 604  |               |
| 74 451                                     | 50 177         | 11 019           | 13 255                                       | 116 330                           | 11 436  | 23 234   | 19 050                                   | 62 610   | 2             |
| 38 536                                     | 27 315         | 7 349            | 3 872  | 78 694                            | 6 587   | 12 005   | 10 365                                   | 49 737   |               |
| 74 720                                     | 51 649         | 8 145            | 14 926                                       | 118 905                           | 10 778  | 25 204   | 22 025                                   | 60 898   | 3             |
| 36 877                                     | 27 867         | 5 257            | 3 753  | 75 789                            | 5 745   | 12 543   | 10 591                                   | 46 910   |               |
| 76 215                                     | 52 808         | 7 820            | 15 587                                       | 120 652                           | 14 989  | 22 954   | 21 508                                   | 61 201   | 4             |
| 37 661                                     | 28 408         | 5 034            | 4 219  | 79 484                            | 8 346   | 12 375   | 11 663                                   | 47 100   |               |
| 143 181                                    | 94 062         | 14 804           | 34 315                                       | 244 780                           | 26 543  | 77 445   | 31 185                                   | 109 607  | 5             |
| 66 618                                     | 48 435         | 8 440            | 9 743  | 151 708                           | 15 006  | 36 588   | 17 810                                   | 82 304   |               |
| 96 151                                     | 67 347         | 10 876           | 17 928                                       | 153 964                           | 13 128  | 34 573   | 26 154                                   | 80 109   | 6             |
| 46 614                                     | 35 124         | 6 735            | 4 755  | 99 463                            | 7 590   | 17 134   | 13 352                                   | 61 387   |               |
| 131 646                                    | 88 388         | 17 747           | 25 511                                       | 187 641                           | 18 003  | 42 966   | 28 097                                   | 98 575   | 7             |
| 65 331                                     | 46 876         | 10 892           | 7 563  | 125 486                           | 10 658  | 22 329   | 15 718                                   | 76 781   |               |
| <b>967 898</b>                             | <b>641 528</b> | <b>128 180</b>   | <b>198 190</b>                               | <b>1 645 865</b>                  | <b>186 310</b>                                | <b>458 364</b>   | <b>231 549</b>                           | <b>769 642</b>   |               |
| <b>466 086</b>                             | <b>334 210</b> | <b>73 606</b>    | <b>58 270</b>                                | <b>1 022 440</b>                  | <b>103 380</b>                                | <b>218 256</b>   | <b>124 981</b>                           | <b>575 823</b>   |               |
| 562 264                                    | 374 744        | 75 426           | 112 094                                      | 755 921                           | 71 426  | 176 752  | 113 071                                  | 394 672  |               |
| 272 174                                    | 194 957        | 46 392           | 30 825                                       | 493 842                           | 41 611  | 85 868   | 57 574                                   | 308 789  |               |
| 405 634                                    | 266 784        | 52 754           | 86 096                                       | 889 944                           | 114 884                                       | 281 612  | 118 478                                  | 374 970  |               |
| 193 912                                    | 139 253        | 27 214           | 27 445                                       | 528 598                           | 61 769  | 132 388  | 67 407                                   | 267 034  |               |
| <b>Oberbayern</b>                          |                |                  |  |                                   |   |  |  |  |               |
| 10 378                                     | 7 088          | 1 337            | 1 953  | 20 278                            | 1 574   | 6 596  | 2 913                                    | 9 195  | 161           |
| 5 552                                      | 4 041          | 815              | 696  | 12 571                            | 923   | 2 956  | 1 562                                    | 7 130  |               |
| 134 417                                    | 83 888         | 25 575           | 24 954                                       | 369 817                           | 59 921  | 132 328  | 38 814                                   | 138 754  | 162           |
| 63 429                                     | 43 227         | 11 617           | 8 585  | 206 959                           | 31 421  | 60 404   | 21 838                                   | 93 296   |               |
| 6 859                                      | 5 352          | 670              | 837  | 12 583                            | 1 500   | 3 440  | 2 351                                    | 5 292  | 163           |
| 3 525                                      | 2 902          | 375              | 248  | 8 286                             | 803   | 2 041  | 1 454                                    | 3 988  |               |
| 5 741                                      | 3 997          | 788              | 956  | 11 183                            | 919   | 3 517  | 1 190                                    | 5 557  | 171           |
| 3 149                                      | 2 379          | 525              | 245  | 7 048                             | 566   | 1 381  | 661                                      | 4 440  |               |
| 7 937                                      | 4 684          | 1 789            | 1 464  | 11 010                            | 893   | 1 585  | 1 802                                    | 6 730  | 172           |
| 3 930                                      | 2 587          | 1 073            | 270  | 7 282                             | 483   | 880  | 853                                      | 5 066  |               |
| 8 325                                      | 5 686          | 1 474            | 1 165  | 11 215                            | 1 060   | 2 631  | 1 356                                    | 6 168  | 173           |
| 4 200                                      | 2 968          | 863              | 369  | 7 518                             | 655   | 1 405  | 829                                      | 4 629  |               |
| 6 990                                      | 5 045          | 686              | 1 259  | 11 250                            | 1 099   | 2 927  | 1 520                                    | 5 704  | 174           |
| 3 378                                      | 2 698          | 363              | 317  | 7 561                             | 664   | 1 477  | 850                                      | 4 570  |               |
| 10 243                                     | 8 065          | 1 104            | 1 074  | 9 936                             | 915   | 2 740  | 1 257                                    | 5 024  | 175           |
| 4 326                                      | 3 550          | 572              | 204  | 6 410                             | 551   | 1 218  | 729                                      | 3 912  |               |
| 5 638                                      | 3 891          | 746              | 1 001  | 9 092                             | 768   | 1 973  | 1 312                                    | 5 039  | 176           |
| 2 790                                      | 2 056          | 502              | 232  | 5 954                             | 439   | 757  | 739                                      | 4 019  |               |
| 7 414                                      | 4 293          | 810              | 2 311  | 10 997                            | 1 101   | 2 349  | 2 343                                    | 5 204  | 177           |
| 3 422                                      | 2 355          | 448              | 619  | 6 862                             | 631   | 1 081  | 1 007                                    | 4 143  |               |
| 30 316                                     | 9 180          | 3 070            | 18 066                                       | 17 856                            | 1 244   | 7 376  | 2 159                                    | 7 077  | 178           |
| 12 936                                     | 4 589          | 1 583            | 6 764  | 10 500                            | 762   | 3 310  | 1 299                                    | 5 129  |               |
| 11 148                                     | 9 017          | 932              | 1 199  | 14 516                            | 1 535   | 3 992  | 2 602                                    | 6 387  | 179           |
| 5 321                                      | 4 494          | 495              | 332  | 9 502                             | 964   | 1 851  | 1 570                                    | 5 117  |               |
| 7 713                                      | 3 285          | 3 366            | 1 062  | 10 806                            | 735   | 1 240  | 1 950                                    | 6 881  | 180           |
| 4 145                                      | 2 027          | 1 866            | 252  | 7 052                             | 422   | 810  | 907                                      | 4 913  |               |
| 4 963                                      | 3 779          | 661              | 523  | 10 452                            | 847   | 2 158  | 2 621                                    | 4 826  | 181           |
| 2 424                                      | 1 891          | 401              | 132  | 6 636                             | 519   | 1 224  | 1 110                                    | 3 783  |               |
| 7 909                                      | 4 378          | 2 558            | 973  | 9 412                             | 775   | 2 189  | 1 241                                    | 5 207  | 182           |
| 4 136                                      | 2 435          | 1 472            | 229  | 6 393                             | 461   | 1 339  | 701                                      | 3 892  |               |
| 6 256                                      | 4 513          | 437              | 1 306  | 8 982                             | 955   | 1 235  | 1 111                                    | 5 681  | 183           |
| 3 023                                      | 2 452          | 277              | 294  | 6 383                             | 563   | 662  | 698                                      | 4 460  |               |
| 45 335                                     | 35 051         | 3 937            | 6 347  | 72 412                            | 8 258   | 36 822   | 4 514                                    | 22 818   | 184           |
| 18 425                                     | 14 525         | 2 048            | 1 852  | 34 501                            | 4 382   | 13 962   | 2 363                                    | 13 794   |               |
| 5 090                                      | 3 446          | 344              | 1 300  | 7 475                             | 900   | 1 117  | 1 488                                    | 3 970  | 185           |
| 2 442                                      | 1 898          | 215              | 329  | 5 162                             | 493   | 640  | 782                                      | 3 247  |               |
| 6 878                                      | 4 469          | 442              | 1 967  | 8 235                             | 829   | 1 557  | 1 853                                    | 3 996  | 186           |
| 2 874                                      | 2 196          | 276              | 402  | 5 401                             | 484   | 832  | 997                                      | 3 088  |               |

noch: 12. Sozialversicherungspflichtig Beschäftigte\*) am Arbeitsort in den kreisfreien Städten

| Schl.-<br>Nr. | Regionale Gliederung<br>(i = insgesamt, w = weiblich) | ins-<br>gesamt <sup>2)</sup> | darunter im                                     |                                |                |                                |                                       |                 |                         |
|---------------|---|------------------------------|---|--------------------------------|----------------|--------------------------------|---------------------------------------|-----------------|-------------------------|
|               |   |                              | Land- und<br>Forstwirt-<br>schaft;<br>Fischerei | Produ-<br>zierendes<br>Gewerbe | davon          |                                |                                       |                 |                         |
|               |   |                              |   |                                | Bergbau        | Verarbei-<br>tendes<br>Gewerbe | Energie- und<br>Wasser-<br>versorgung | Bau-<br>gewerbe |                         |
| 187           | Rosenheim .....                                       | i                            | 59 698  | 726                            | 22 134         | 245                            | 17 548                                | 295             | 4 046                   |
|               |   | w                            | 28 381  | 249                            | 5 658          | 33                             | 4 981                                 | 43              | 601                     |
| 188           | Starnberg .....                                       | i                            | 34 548  | 365                            | 10 338         | •                              | 8 463                                 | •               | 1 821                   |
|               |   | w                            | 16 453  | 102                            | 3 133          | •                              | 2 827                                 | •               | 296                     |
| 189           | Traunstein .....                                      | i                            | 50 227  | 552                            | 21 736         | 105                            | 17 759                                | 244             | 3 628                   |
|               |   | w                            | 23 221  | 190                            | 6 001          | 14                             | 5 360                                 | 50              | 577                     |
| 190           | Weilheim-Schongau .....                               | i                            | 37 057  | 343                            | 17 248         | 109                            | 14 512                                | 244             | 2 383                   |
|               |   | w                            | 17 192  | 137                            | 4 910          | 9                              | 4 498                                 | 34              | 369                     |
| <b>1</b>      | <b>Reg.-Bez. Oberbayern .....</b>                     | <b>i</b>                     | <b>1 564 637</b>                                | <b>9 930</b>                   | <b>479 431</b> | <b>3 018</b>                   | <b>391 740</b>                        | <b>9 730</b>    | <b>74 943</b>           |
|               |   | <b>w</b>                     | <b>711 712</b>                                  | <b>3 306</b>                   | <b>122 049</b> | <b>489</b>                     | <b>107 560</b>                        | <b>2 147</b>    | <b>11 853</b>           |
|               |   |                              |   |                                |                |                                |                                       |                 | <b>Regierungsbezirk</b> |
|               | <b>Kreisfreie Städte</b>                              |                              |   |                                |                |                                |                                       |                 |                         |
| 261           | Landshut, Stadt .....                                 | i                            | 29 730  | 87                             | 7 787          | -                              | 6 295                                 | 721             | 771                     |
|               |   | w                            | 16 507  | 25                             | 2 553          | -                              | 2 091                                 | 361             | 101                     |
| 262           | Passau, Stadt .....                                   | i                            | 29 957  | 32                             | 8 955          | •                              | 6 812                                 | •               | 1 768                   |
|               |   | w                            | 14 402  | 20                             | 1 539          | •                              | 1 272                                 | •               | 209                     |
| 263           | Straubing, Stadt .....                                | i                            | 23 567  | 162                            | 6 833          | -                              | 5 935                                 | 167             | 731                     |
|               |   | w                            | 11 861  | 87                             | 2 092          | -                              | 1 958                                 | 41              | 93                      |
|               | <b>Landkreise</b>                                     |                              |   |                                |                |                                |                                       |                 |                         |
| 271           | Deggendorf .....                                      | i                            | 36 315  | 295                            | 16 511         | 223                            | 12 327                                | 235             | 3 726                   |
|               |   | w                            | 15 778  | 104                            | 3 835          | 26                             | 3 236                                 | 50              | 523                     |
| 272           | Freyung-Grafenau .....                                | i                            | 18 011  | 111                            | 8 042          | •                              | 6 301                                 | •               | 1 679                   |
|               |   | w                            | 8 617   | 28                             | 2 265          | •                              | 2 032                                 | •               | 222                     |
| 273           | Kelheim .....   | i                            | 29 944  | 574                            | 13 598         | 217                            | 10 780                                | 71              | 2 530                   |
|               |   | w                            | 13 211  | 182                            | 3 049          | 30                             | 2 683                                 | 18              | 318                     |
| 274           | Landshut .....  | i                            | 33 575  | 545                            | 16 965         | 121                            | 12 470                                | 848             | 3 526                   |
|               |   | w                            | 13 058  | 148                            | 4 261          | 25                             | 3 677                                 | 99              | 460                     |
| 275           | Passau .....  | i                            | 44 435  | 441                            | 19 873         | 420                            | 15 796                                | 271             | 3 386                   |
|               |   | w                            | 19 885  | 133                            | 4 497          | 68                             | 3 917                                 | 33              | 479                     |
| 276           | Regen .....   | i                            | 20 352  | 187                            | 9 528          | 77                             | 8 022                                 | 149             | 1 280                   |
|               |   | w                            | 10 072  | 77                             | 3 013          | 8                              | 2 806                                 | 26              | 173                     |
| 277           | Rottal-Inn .....                                      | i                            | 29 916  | 276                            | 13 084         | -                              | 8 606                                 | 248             | 4 230                   |
|               |   | w                            | 14 179  | 117                            | 3 637          | -                              | 2 953                                 | 39              | 645                     |
| 278           | Straubing-Bogen .....                                 | i                            | 17 548  | 355                            | 9 204          | 53                             | 7 175                                 | 57              | 1 919                   |
|               |   | w                            | 7 503   | 130                            | 2 385          | 5                              | 2 101                                 | 11              | 268                     |
| 279           | Dingolfing-Landau .....                               | i                            | 42 961  | 259                            | 31 797         | 35                             | 29 712                                | 99              | 1 951                   |
|               |   | w                            | 12 677  | 113                            | 6 213          | 5                              | 5 820                                 | 25              | 363                     |
| <b>2</b>      | <b>Reg.-Bez. Niederbayern .....</b>                   | <b>i</b>                     | <b>356 311</b>                                  | <b>3 324</b>                   | <b>162 177</b> | <b>1 180</b>                   | <b>130 231</b>                        | <b>3 269</b>    | <b>27 497</b>           |
|               |   | <b>w</b>                     | <b>157 750</b>                                  | <b>1 164</b>                   | <b>39 339</b>  | <b>170</b>                     | <b>34 546</b>                         | <b>769</b>      | <b>3 854</b>            |
|               |   |                              |   |                                |                |                                |                                       |                 | <b>Regierungsbezirk</b> |
|               | <b>Kreisfreie Städte</b>                              |                              |   |                                |                |                                |                                       |                 |                         |
| 361           | Amberg, Stadt .....                                   | i                            | 21 175  | 65                             | 9 237          | •                              | 8 415                                 | •               | 721                     |
|               |   | w                            | 10 432  | 17                             | 3 001          | •                              | 2 900                                 | •               | 76                      |
| 362           | Regensburg, Stadt .....                               | i                            | 91 093  | 68                             | 32 957         | 139                            | 29 619                                | 1 093           | 2 106                   |
|               |   | w                            | 40 585  | 40                             | 7 579          | 24                             | 6 959                                 | 324             | 272                     |
| 363           | Weiden i.d.OPf., Stadt .....                          | i                            | 22 734  | 52                             | 6 584          | •                              | 5 437                                 | •               | 928                     |
|               |   | w                            | 11 551  | 34                             | 1 942          | •                              | 1 775                                 | •               | 127                     |
|               | <b>Landkreise</b>                                     |                              |   |                                |                |                                |                                       |                 |                         |
| 371           | Amberg-Sulzbach .....                                 | i                            | 22 715  | 166                            | 10 843         | 995                            | 8 039                                 | 48              | 1 761                   |
|               |   | w                            | 9 937   | 64                             | 3 093          | 118                            | 2 706                                 | 8               | 261                     |
| 372           | Cham .....  | i                            | 36 431  | 299                            | 17 860         | 33                             | 13 742                                | 54              | 4 031                   |
|               |   | w                            | 16 682  | 118                            | 5 607          | 5                              | 5 039                                 | 11              | 552                     |
| 373           | Neumarkt i.d.OPf. ....                                | i                            | 35 548  | 182                            | 16 757         | 141                            | 10 716                                | 209             | 5 691                   |
|               |   | w                            | 15 260  | 54                             | 4 470          | 13                             | 3 430                                 | 29              | 998                     |
| 374           | Neustadt a.d.Waldnaab .....                           | i                            | 22 825  | 276                            | 11 842         | 87                             | 10 201                                | 48              | 1 506                   |
|               |   | w                            | 9 172   | 91                             | 2 898          | 11                             | 2 648                                 | 3               | 236                     |
| 375           | Regensburg .....                                      | i                            | 31 844  | 485                            | 13 470         | 20                             | 10 714                                | 132             | 2 604                   |
|               |   | w                            | 13 163  | 155                            | 2 895          | •                              | 2 503                                 | •               | 359                     |
| 376           | Schwandorf .....                                      | i                            | 42 793  | 373                            | 20 352         | 159                            | 17 445                                | 325             | 2 423                   |
|               |   | w                            | 17 932  | 122                            | 5 117          | 13                             | 4 663                                 | 51              | 390                     |
| 377           | Tirschenreuth .....                                   | i                            | 19 359  | 221                            | 10 759         | 283                            | 8 886                                 | 42              | 1 548                   |
|               |   | w                            | 8 256   | 64                             | 2 926          | 42                             | 2 672                                 | 4               | 208                     |
| <b>3</b>      | <b>Reg.-Bez. Oberpfalz .....</b>                      | <b>i</b>                     | <b>346 517</b>                                  | <b>2 187</b>                   | <b>150 661</b> | <b>1 874</b>                   | <b>123 214</b>                        | <b>2 254</b>    | <b>23 319</b>           |
|               |   | <b>w</b>                     | <b>152 970</b>                                  | <b>759</b>                     | <b>39 528</b>  | <b>230</b>                     | <b>35 295</b>                         | <b>524</b>      | <b>3 479</b>            |

und Landkreisen Bayerns am 31.03.2004 nach Wirtschaftsabschnitten

| Wirtschaftsabschnitt <sup>1)</sup>         |                |                  |  |                                   |   |  |  |  |     | Schl.-<br>Nr. |
|--|----------------|------------------|--|-----------------------------------|---|--|--|--|-----|---------------|
| Handel,<br>Gastge-<br>werbe und<br>Verkehr | davon          |                  |  | Sonstige<br>Dienst-<br>leistungen | davon   |  |  |  |     |               |
|  | Handel         | Gast-<br>gewerbe | Verkehr- und<br>Nachrichten-<br>übermittlung |                                   | Kredit- und<br>Versiche-<br>rungsge-<br>werbe | Grundstücks-,<br>Wohnungswesen,<br>Vermietung bewegl.<br>Sachen usw. | Öffent-<br>liche Ver-<br>waltung<br>u.ä. | Öffentliche und<br>private Dienstleis-<br>tungen (o. öffentl.<br>Verwaltung) |     |               |
| 14 894                                     | 8 994          | 2 426            | 3 474  | 21 935                            | 1 543   | 3 773  | 2 272                                    | 14 347   | 187 |               |
| 7 034                                      | 4 684          | 1 440            | 910  | 15 437                            | 916   | 2 138  | 1 185                                    | 11 198   |     |               |
| 7 465                                      | 4 924          | 1 230            | 1 311  | 16 373                            | 1 091   | 5 409  | 2 519                                    | 7 354  | 188 |               |
| 3 647                                      | 2 612          | 546              | 489  | 9 566                             | 647   | 2 179  | 1 023                                    | 5 717  |     |               |
| 12 201                                     | 8 493          | 2 360            | 1 348  | 15 737                            | 1 578   | 2 779  | 2 520                                    | 8 860  | 189 |               |
| 6 276                                      | 4 405          | 1 510            | 361  | 10 753                            | 890   | 1 568  | 1 385                                    | 6 910  |     |               |
| 7 424                                      | 5 579          | 1 027            | 818  | 12 041                            | 1 393   | 2 255  | 1 822                                    | 6 571  | 190 |               |
| 4 065                                      | 3 214          | 617              | 234  | 8 079                             | 809   | 1 167  | 940                                      | 5 163  |     |               |
| <b>371 534</b>                             | <b>237 097</b> | <b>57 769</b>    | <b>76 668</b>                                | <b>703 593</b>                    | <b>91 433</b>                                 | <b>231 988</b>   | <b>83 530</b>                            | <b>296 642</b>   | 1   |               |
| <b>174 449</b>                             | <b>120 185</b> | <b>29 899</b>    | <b>24 365</b>                                | <b>411 816</b>                    | <b>49 448</b>                                 | <b>105 282</b>   | <b>45 482</b>                            | <b>211 604</b>   |     |               |
| <b>Niederbayern</b>                        |                |                  |  |                                   |   |  |  |  |     |               |
| 5 853                                      | 4 269          | 676              | 908  | 16 002                            | 1 355   | 3 288  | 3 744                                    | 7 615  | 261 |               |
| 3 250                                      | 2 478          | 371              | 401  | 10 678                            | 731   | 1 572  | 2 347                                    | 6 028  |     |               |
| 7 276                                      | 5 297          | 871              | 1 108  | 13 693                            | 1 288   | 2 467  | 1 869                                    | 8 069  | 262 |               |
| 3 756                                      | 2 835          | 513              | 408  | 9 087                             | 652   | 1 455  | 1 008                                    | 5 972  |     |               |
| 7 389                                      | 4 968          | 450              | 1 971  | 9 180                             | 799   | 2 015  | 1 238                                    | 5 128  | 263 |               |
| 3 634                                      | 2 633          | 287              | 714  | 6 047                             | 493   | 910  | 697                                      | 3 947  |     |               |
| 7 453                                      | 5 492          | 689              | 1 272  | 12 051                            | 1 058   | 2 129  | 2 014                                    | 6 850  | 271 |               |
| 3 746                                      | 2 908          | 480              | 358  | 8 088                             | 609   | 1 094  | 1 047                                    | 5 338  |     |               |
| 3 964                                      | 2 383          | 878              | 703  | 5 893                             | 570   | 550  | 1 005                                    | 3 768  | 272 |               |
| 2 269                                      | 1 470          | 607              | 192  | 4 055                             | 308   | 346  | 454                                      | 2 947  |     |               |
| 6 513                                      | 4 530          | 920              | 1 063  | 9 256                             | 978   | 1 584  | 1 348                                    | 5 346  | 273 |               |
| 3 389                                      | 2 432          | 636              | 321  | 6 588                             | 570   | 979  | 743                                      | 4 296  |     |               |
| 7 265                                      | 5 230          | 566              | 1 469  | 8 792                             | 856   | 3 515  | 1 147                                    | 3 274  | 274 |               |
| 3 274                                      | 2 583          | 372              | 319  | 5 371                             | 541   | 1 472  | 696                                      | 2 662  |     |               |
| 10 614                                     | 6 230          | 2 797            | 1 587  | 13 505                            | 1 275   | 2 005  | 1 441                                    | 8 784  | 275 |               |
| 5 631                                      | 3 305          | 1 900            | 426  | 9 624                             | 800   | 1 212  | 625                                      | 6 987  |     |               |
| 4 196                                      | 2 282          | 1 333            | 581  | 6 441                             | 641   | 1 372  | 1 236                                    | 3 192  | 276 |               |
| 2 428                                      | 1 371          | 902              | 155  | 4 554                             | 361   | 961  | 621                                      | 2 611  |     |               |
| 6 892                                      | 5 061          | 965              | 866  | 9 663                             | 1 173   | 1 725  | 1 658                                    | 5 107  | 277 |               |
| 3 717                                      | 2 840          | 679              | 198  | 6 707                             | 690   | 918  | 877                                      | 4 222  |     |               |
| 2 678                                      | 1 418          | 566              | 694  | 5 307                             | 526   | 803  | 1 284                                    | 2 694  | 278 |               |
| 1 317                                      | 787            | 376              | 154  | 3 669                             | 286   | 401  | 645                                      | 2 337  |     |               |
| 4 358                                      | 3 017          | 308              | 1 033  | 6 547                             | 917   | 1 781  | 1 066                                    | 2 783  | 279 |               |
| 2 125                                      | 1 673          | 226              | 226  | 4 226                             | 546   | 685  | 605                                      | 2 390  |     |               |
| <b>74 451</b>                              | <b>50 177</b>  | <b>11 019</b>    | <b>13 255</b>                                | <b>116 330</b>                    | <b>11 436</b>                                 | <b>23 234</b>  | <b>19 050</b>                            | <b>62 610</b>  | 2   |               |
| <b>38 536</b>                              | <b>27 315</b>  | <b>7 349</b>     | <b>3 872</b>                                 | <b>78 694</b>                     | <b>6 587</b>                                  | <b>12 005</b>  | <b>10 365</b>                            | <b>49 737</b>  |     |               |
| <b>Oberpfalz</b>                           |                |                  |  |                                   |   |  |  |  |     |               |
| 3 977                                      | 3 064          | 436              | 477  | 7 896                             | 727   | 1 244  | 2 022                                    | 3 903  | 361 |               |
| 2 110                                      | 1 698          | 281              | 131  | 5 304                             | 442   | 625  | 1 161                                    | 3 076  |     |               |
| 18 845                                     | 11 869         | 2 407            | 4 569  | 39 223                            | 3 413   | 11 099   | 6 111                                    | 18 600   | 362 |               |
| 9 081                                      | 6 403          | 1 417            | 1 261  | 23 885                            | 1 764   | 5 582  | 3 384                                    | 13 155   |     |               |
| 7 998                                      | 6 842          | 420              | 736  | 8 093                             | 761   | 1 889  | 1 230                                    | 4 213  | 363 |               |
| 4 128                                      | 3 631          | 263              | 234  | 5 442                             | 375   | 1 082  | 651                                      | 3 334  |     |               |
| 4 328                                      | 2 766          | 511              | 1 051  | 7 371                             | 612   | 894  | 1 889                                    | 3 976  | 371 |               |
| 2 073                                      | 1 452          | 312              | 309  | 4 700                             | 347   | 531  | 741                                      | 3 081  |     |               |
| 7 468                                      | 4 804          | 1 397            | 1 267  | 10 800                            | 906   | 1 621  | 1 902                                    | 6 371  | 372 |               |
| 3 888                                      | 2 559          | 972              | 357  | 7 068                             | 407   | 729  | 822                                      | 5 110  |     |               |
| 7 609                                      | 5 391          | 703              | 1 515  | 10 999                            | 1 100   | 2 087  | 2 284                                    | 5 528  | 373 |               |
| 3 635                                      | 2 935          | 463              | 237  | 7 100                             | 600   | 1 119  | 876                                      | 4 505  |     |               |
| 3 027                                      | 2 025          | 301              | 701  | 7 678                             | 659   | 593  | 2 485                                    | 3 941  | 374 |               |
| 1 574                                      | 1 197          | 212              | 165  | 4 608                             | 335   | 274  | 879                                      | 3 120  |     |               |
| 8 965                                      | 5 360          | 786              | 2 819  | 8 924                             | 703   | 2 517  | 1 180                                    | 4 524  | 375 |               |
| 4 185                                      | 2 995          | 534              | 656  | 5 928                             | 410   | 1 086  | 651                                      | 3 781  |     |               |
| 9 347                                      | 7 218          | 766              | 1 363  | 12 717                            | 1 184   | 2 680  | 2 083                                    | 6 770  | 376 |               |
| 4 496                                      | 3 678          | 507              | 311  | 8 197                             | 710   | 1 167  | 1 028                                    | 5 292  |     |               |
| 3 156                                      | 2 310          | 418              | 428  | 5 204                             | 713   | 580  | 839                                      | 3 072  | 377 |               |
| 1 707                                      | 1 319          | 296              | 92   | 3 557                             | 355   | 348  | 398                                      | 2 456  |     |               |
| <b>74 720</b>                              | <b>51 649</b>  | <b>8 145</b>     | <b>14 926</b>                                | <b>118 905</b>                    | <b>10 778</b>                                 | <b>25 204</b>  | <b>22 025</b>                            | <b>60 898</b>  | 3   |               |
| <b>36 877</b>                              | <b>27 867</b>  | <b>5 257</b>     | <b>3 753</b>                                 | <b>75 789</b>                     | <b>5 745</b>                                  | <b>12 543</b>  | <b>10 591</b>                            | <b>46 910</b>  |     |               |

noch: 12. Sozialversicherungspflichtig Beschäftigte\*) am Arbeitsort in den kreisfreien Städten

| Schl.-<br>Nr.            | Regionale Gliederung<br>(i = insgesamt, w = weiblich) | ins-<br>gesamt <sup>2)</sup> | darunter im                                     |                                |                |                                |                                       |                 |               |
|--------------------------|---|------------------------------|---|--------------------------------|----------------|--------------------------------|---------------------------------------|-----------------|---------------|
|                          |   |                              | Land- und<br>Forstwirt-<br>schaft;<br>Fischerei | Produ-<br>zierendes<br>Gewerbe | davon          |                                |                                       |                 |               |
|                          |   |                              |   |                                | Bergbau        | Verarbei-<br>tendes<br>Gewerbe | Energie- und<br>Wasser-<br>versorgung | Bau-<br>gewerbe |               |
| <b>Regierungsbezirk</b>  |   |                              |   |                                |                |                                |                                       |                 |               |
| <b>Kreisfreie Städte</b> |   |                              |   |                                |                |                                |                                       |                 |               |
| 461                      | Bamberg, Stadt .....                                  | i                            | 46 015  | 123                            | 18 265         | -                              | 16 095                                | 659             | 1 511         |
|                          |   | w                            | 21 269  | 68                             | 5 382          | -                              | 5 128                                 | 84              | 170           |
| 462                      | Bayreuth, Stadt .....                                 | i                            | 37 148  | 69                             | 9 778          | •                              | 6 961                                 | •               | 1 881         |
|                          |   | w                            | 19 114  | 26                             | 3 247          | •                              | 2 799                                 | •               | 233           |
| 463                      | Coburg, Stadt .....                                   | i                            | 27 776  | 65                             | 9 564          | -                              | 8 726                                 | •               | •             |
|                          |   | w                            | 13 362  | 28                             | 2 272          | -                              | 2 127                                 | •               | •             |
| 464                      | Hof, Stadt .....                                      | i                            | 23 315  | 58                             | 6 470          | •                              | 5 573                                 | •               | •             |
|                          |   | w                            | 12 116  | 36                             | 2 252          | •                              | 2 103                                 | •               | •             |
| <b>Landkreise</b>        |   |                              |   |                                |                |                                |                                       |                 |               |
| 471                      | Bamberg .....   | i                            | 25 515  | 377                            | 12 312         | 97                             | 9 591                                 | 24              | 2 600         |
|                          |   | w                            | 10 405  | 114                            | 2 745          | •                              | 2 436                                 | •               | 299           |
| 472                      | Bayreuth .....  | i                            | 20 279  | 235                            | 9 567          | 39                             | 7 740                                 | 9               | 1 779         |
|                          |   | w                            | 8 743   | 79                             | 2 665          | •                              | 2 439                                 | •               | 220           |
| 473                      | Coburg .....  | i                            | 26 228  | 176                            | 16 542         | 134                            | 14 913                                | 89              | 1 406         |
|                          |   | w                            | 11 730  | 62                             | 5 956          | 41                             | 5 664                                 | 31              | 220           |
| 474                      | Forchheim .....                                       | i                            | 21 729  | 349                            | 9 048          | •                              | 7 636                                 | •               | 1 303         |
|                          |   | w                            | 10 257  | 105                            | 2 457          | •                              | 2 249                                 | •               | 182           |
| 475                      | Hof .....   | i                            | 30 457  | 180                            | 16 798         | 64                             | 15 057                                | 245             | 1 432         |
|                          |   | w                            | 14 099  | 59                             | 6 003          | 10                             | 5 718                                 | 44              | 231           |
| 476                      | Kronach .....   | i                            | 24 881  | 155                            | 14 735         | 72                             | 13 576                                | 117             | 970           |
|                          |   | w                            | 11 367  | 58                             | 5 348          | 6                              | 5 149                                 | 35              | 158           |
| 477                      | Kulmbach .....  | i                            | 23 505  | 101                            | 11 390         | 127                            | 9 249                                 | 168             | 1 846         |
|                          |   | w                            | 10 514  | 35                             | 3 204          | 15                             | 2 918                                 | 12              | 259           |
| 478                      | Lichtenfels .....                                     | i                            | 24 810  | 136                            | 10 795         | 70                             | 9 425                                 | 26              | 1 274         |
|                          |   | w                            | 11 971  | 57                             | 3 175          | 5                              | 3 001                                 | 5               | 164           |
| 479                      | Wunsiedel i.Fichtelgebirge .....                      | i                            | 25 790  | 120                            | 13 050         | 138                            | 11 953                                | 178             | 781           |
|                          |   | w                            | 12 283  | 45                             | 4 567          | 17                             | 4 395                                 | 38              | 117           |
| <b>4</b>                 | <b>Reg.-Bez. Oberfranken .....</b>                    | <b>i</b>                     | <b>357 448</b>                                  | <b>2 144</b>                   | <b>158 314</b> | <b>771</b>                     | <b>136 495</b>                        | <b>3 053</b>    | <b>17 995</b> |
|                          |   | <b>w</b>                     | <b>167 230</b>                                  | <b>772</b>                     | <b>49 273</b>  | <b>115</b>                     | <b>46 126</b>                         | <b>607</b>      | <b>2 425</b>  |
| <b>Regierungsbezirk</b>  |   |                              |   |                                |                |                                |                                       |                 |               |
| <b>Kreisfreie Städte</b> |   |                              |   |                                |                |                                |                                       |                 |               |
| 561                      | Ansbach, Stadt .....                                  | i                            | 22 168  | 126                            | 7 315          | -                              | 6 720                                 | •               | •             |
|                          |   | w                            | 11 120  | 38                             | 2 212          | -                              | 2 122                                 | •               | •             |
| 562                      | Erlangen, Stadt .....                                 | i                            | 71 768  | 128                            | 34 662         | •                              | 27 258                                | 5 416           | •             |
|                          |   | w                            | 31 149  | 54                             | 9 396          | •                              | 7 805                                 | 1 286           | •             |
| 563                      | Fürth, Stadt .....                                    | i                            | 41 930  | 259                            | 13 375         | -                              | 11 548                                | 312             | 1 515         |
|                          |   | w                            | 20 381  | 110                            | 3 892          | -                              | 3 559                                 | 91              | 242           |
| 564                      | Nürnberg, Stadt .....                                 | i                            | 252 244   | 916                            | 67 408         | 29                             | 55 958                                | 3 061           | 8 360         |
|                          |   | w                            | 112 707   | 270                            | 16 870         | 5                              | 14 919                                | 747             | 1 199         |
| 565                      | Schwabach, Stadt .....                                | i                            | 12 120  | 106                            | 5 031          | •                              | 4 414                                 | •               | 534           |
|                          |   | w                            | 5 983   | 42                             | 1 709          | •                              | 1 601                                 | •               | 84            |
| <b>Landkreise</b>        |   |                              |   |                                |                |                                |                                       |                 |               |
| 571                      | Ansbach .....   | i                            | 48 104  | 428                            | 24 770         | 53                             | 20 407                                | 121             | 4 189         |
|                          |   | w                            | 22 332  | 141                            | 7 660          | 6                              | 7 032                                 | 35              | 587           |
| 572                      | Erlangen-Höchstadt .....                              | i                            | 34 366  | 284                            | 18 954         | 244                            | 17 324                                | 68              | 1 318         |
|                          |   | w                            | 14 950  | 109                            | 5 601          | 33                             | 5 354                                 | 18              | 196           |
| 573                      | Fürth .....   | i                            | 19 421  | 208                            | 8 220          | •                              | 6 660                                 | •               | 1 454         |
|                          |   | w                            | 9 601   | 95                             | 2 846          | •                              | 2 556                                 | •               | 261           |
| 574                      | Nürnberger Land .....                                 | i                            | 43 054  | 210                            | 18 345         | 504                            | 15 584                                | 226             | 2 031         |
|                          |   | w                            | 20 213  | 74                             | 5 639          | 256                            | 5 001                                 | 60              | 322           |
| 575                      | Neustadt a.d.Aisch-Bad Windsheim ..                   | i                            | 24 270  | 466                            | 10 005         | •                              | 7 837                                 | •               | 1 965         |
|                          |   | w                            | 11 547  | 156                            | 2 776          | •                              | 2 463                                 | •               | 274           |
| 576                      | Roth .....  | i                            | 28 819  | 328                            | 12 384         | 81                             | 9 583                                 | 57              | 2 663         |
|                          |   | w                            | 13 207  | 154                            | 3 570          | 10                             | 3 096                                 | 19              | 445           |
| 577                      | Weißenburg-Gunzenhausen .....                         | i                            | 26 235  | 232                            | 12 347         | 510                            | 10 167                                | 131             | 1 539         |
|                          |   | w                            | 11 846  | 83                             | 3 196          | 79                             | 2 854                                 | 43              | 220           |
| <b>5</b>                 | <b>Reg.-Bez. Mittelfranken .....</b>                  | <b>i</b>                     | <b>624 499</b>                                  | <b>3 691</b>                   | <b>232 816</b> | <b>1 492</b>                   | <b>193 460</b>                        | <b>9 851</b>    | <b>28 013</b> |
|                          |   | <b>w</b>                     | <b>285 036</b>                                  | <b>1 326</b>                   | <b>65 367</b>  | <b>395</b>                     | <b>58 362</b>                         | <b>2 410</b>    | <b>4 200</b>  |
| <b>Regierungsbezirk</b>  |   |                              |   |                                |                |                                |                                       |                 |               |
| <b>Kreisfreie Städte</b> |   |                              |   |                                |                |                                |                                       |                 |               |
| 661                      | Aschaffenburg, Stadt .....                            | i                            | 36 952  | 96                             | 12 145         | 8                              | 10 203                                | 399             | 1 535         |
|                          |   | w                            | 16 774  | 39                             | 2 537          | •                              | 2 262                                 | •               | 194           |

und Landkreisen Bayerns am 31.03.2004 nach Wirtschaftsabschnitten

| Wirtschaftsabschnitt <sup>1)</sup>         |               |                  |  |                                   |   |  |  |  | Schl.-<br>Nr. |
|--|---------------|------------------|--|-----------------------------------|---|--|--|--|---------------|
| Handel,<br>Gastge-<br>werbe und<br>Verkehr | davon         |                  |  | Sonstige<br>Dienst-<br>leistungen | davon   |  |  |  |               |
|  | Handel        | Gast-<br>gewerbe | Verkehr- und<br>Nachrichten-<br>übermittlung |                                   | Kredit- und<br>Versiche-<br>rungsge-<br>werbe | Grundstücks-,<br>Wohnungswesen,<br>Vermietung bewegl.<br>Sachen usw. | Öffent-<br>liche Ver-<br>waltung<br>u.ä. | Öffentliche und<br>private Dienstlei-<br>stungen (o. öffentl.<br>Verwaltung) |               |
| <b>Oberfranken</b>                         |               |                  |  |                                   |   |  |  |  |               |
| 9 194                                      | 5 819         | 1 047            | 2 328  | 18 433                            | 1 181   | 4 424  | 5 577                                    | 7 251  | 461           |
| 4 287                                      | 2 928         | 643              | 716  | 11 532                            | 627   | 2 159  | 3 511                                    | 5 235  |               |
| 7 556                                      | 5 687         | 770              | 1 099  | 19 658                            | 1 606   | 3 951  | 4 028                                    | 10 073   | 462           |
| 3 909                                      | 3 080         | 448              | 381  | 11 902                            | 743   | 2 012  | 2 048                                    | 7 099  |               |
| 4 415                                      | 3 172         | 525              | 718  | 13 732                            | 4 832   | 2 469  | 1 367                                    | 5 064  | 463           |
| 2 318                                      | 1 693         | 351              | 274  | 8 744                             | 2 690   | 1 337  | 878                                      | 3 839  |               |
| 6 265                                      | 3 950         | 487              | 1 828  | 10 520                            | 1 958   | 2 020  | 1 658                                    | 4 884  | 464           |
| 2 829                                      | 2 063         | 321              | 445  | 6 998                             | 1 161   | 1 334  | 959                                      | 3 544  |               |
| 6 459                                      | 4 586         | 736              | 1 137  | 6 365                             | 635   | 1 263  | 999                                      | 3 468  | 471           |
| 3 017                                      | 2 272         | 486              | 259  | 4 528                             | 364   | 696  | 480                                      | 2 988  |               |
| 5 134                                      | 3 428         | 629              | 1 077  | 5 342                             | 420   | 1 027  | 929                                      | 2 966  | 472           |
| 2 469                                      | 1 799         | 413              | 257  | 3 529                             | 259   | 411  | 392                                      | 2 467  |               |
| 4 968                                      | 3 605         | 458              | 905  | 4 525                             | 264   | 835  | 621                                      | 2 805  | 473           |
| 2 647                                      | 2 156         | 313              | 178  | 3 062                             | 171   | 479  | 299                                      | 2 113  |               |
| 5 427                                      | 3 693         | 525              | 1 209  | 6 904                             | 834   | 1 027  | 1 231                                    | 3 812  | 474           |
| 2 732                                      | 2 097         | 327              | 308  | 4 963                             | 482   | 617  | 645                                      | 3 219  |               |
| 6 608                                      | 3 886         | 694              | 2 028  | 6 868                             | 650   | 781  | 865                                      | 4 572  | 475           |
| 3 185                                      | 2 105         | 441              | 639  | 4 851                             | 367   | 437  | 346                                      | 3 701  |               |
| 3 554                                      | 2 480         | 337              | 737  | 6 435                             | 619   | 1 699  | 900                                      | 3 217  | 476           |
| 1 747                                      | 1 390         | 228              | 129  | 4 214                             | 346   | 871  | 436                                      | 2 561  |               |
| 4 693                                      | 3 297         | 553              | 843  | 7 319                             | 686   | 1 472  | 970                                      | 4 191  | 477           |
| 2 214                                      | 1 690         | 359              | 165  | 5 061                             | 396   | 811  | 520                                      | 3 334  |               |
| 6 988                                      | 5 561         | 512              | 915  | 6 889                             | 641   | 866  | 785                                      | 4 597  | 478           |
| 3 840                                      | 3 259         | 365              | 216  | 4 898                             | 381   | 524  | 359                                      | 3 634  |               |
| 4 954                                      | 3 644         | 547              | 763  | 7 662                             | 663   | 1 120  | 1 578                                    | 4 301  | 479           |
| 2 467                                      | 1 876         | 339              | 252  | 5 202                             | 359   | 687  | 790                                      | 3 366  |               |
| <b>76 215</b>                              | <b>52 808</b> | <b>7 820</b>     | <b>15 587</b>                                | <b>120 652</b>                    | <b>14 989</b>                                 | <b>22 954</b>  | <b>21 508</b>                            | <b>61 201</b>  | <b>4</b>      |
| <b>37 661</b>                              | <b>28 408</b> | <b>5 034</b>     | <b>4 219</b>                                 | <b>79 484</b>                     | <b>8 346</b>                                  | <b>12 375</b>  | <b>11 663</b>                            | <b>47 100</b>  |               |
| <b>Mittelfranken</b>                       |               |                  |  |                                   |   |  |  |  |               |
| 4 665                                      | 3 506         | 365              | 794  | 10 061                            | 702   | 2 171  | 2 312                                    | 4 876  | 561           |
| 2 323                                      | 1 840         | 234              | 249  | 6 546                             | 377   | 1 149  | 1 328                                    | 3 692  |               |
| 8 505                                      | 6 183         | 1 219            | 1 103  | 28 473                            | 1 563   | 8 606  | 2 121                                    | 16 183   | 562           |
| 4 445                                      | 3 505         | 597              | 343  | 17 254                            | 882   | 3 683  | 1 330                                    | 11 359   |               |
| 12 046                                     | 9 523         | 934              | 1 589  | 16 250                            | 1 882   | 5 547  | 2 114                                    | 6 707  | 563           |
| 6 114                                      | 5 232         | 463              | 419  | 10 265                            | 1 176   | 2 544  | 1 283                                    | 5 262  |               |
| 67 687                                     | 38 825        | 6 617            | 22 245                                       | 116 232                           | 15 644  | 47 583   | 14 172                                   | 38 833   | 564           |
| 29 372                                     | 19 158        | 3 592            | 6 622  | 66 194                            | 8 563   | 21 722   | 8 259                                    | 27 650   |               |
| 2 946                                      | 2 395         | 238              | 313  | 4 037                             | 324   | 847  | 670                                      | 2 196  | 565           |
| 1 372                                      | 1 124         | 137              | 111  | 2 860                             | 190   | 510  | 410                                      | 1 750  |               |
| 9 260                                      | 6 481         | 1 322            | 1 457  | 13 641                            | 1 383   | 1 594  | 1 577                                    | 9 087  | 571           |
| 4 582                                      | 3 389         | 868              | 325  | 9 944                             | 808   | 928  | 797                                      | 7 411  |               |
| 6 492                                      | 4 682         | 774              | 1 036  | 8 628                             | 749   | 2 449  | 1 092                                    | 4 338  | 572           |
| 3 372                                      | 2 663         | 475              | 234  | 5 868                             | 456   | 1 172  | 618                                      | 3 622  |               |
| 4 540                                      | 3 658         | 351              | 531  | 6 453                             | 643   | 1 824  | 923                                      | 3 063  | 573           |
| 2 242                                      | 1 877         | 204              | 161  | 4 418                             | 414   | 937  | 495                                      | 2 572  |               |
| 10 121                                     | 7 184         | 971              | 1 966  | 14 378                            | 948   | 2 728  | 1 802                                    | 8 900  | 574           |
| 4 495                                      | 3 515         | 551              | 429  | 10 005                            | 554   | 1 432  | 1 088                                    | 6 931  |               |
| 5 286                                      | 3 448         | 656              | 1 182  | 8 508                             | 842   | 1 857  | 1 202                                    | 4 607  | 575           |
| 2 587                                      | 1 700         | 486              | 401  | 6 026                             | 467   | 1 267  | 580                                      | 3 712  |               |
| 6 869                                      | 4 903         | 726              | 1 240  | 9 227                             | 1 053   | 1 206  | 1 732                                    | 5 236  | 576           |
| 3 293                                      | 2 601         | 444              | 248  | 6 182                             | 636   | 699  | 825                                      | 4 022  |               |
| 4 764                                      | 3 274         | 631              | 859  | 8 892                             | 810   | 1 033  | 1 468                                    | 5 581  | 577           |
| 2 421                                      | 1 831         | 389              | 201  | 6 146                             | 483   | 545  | 797                                      | 4 321  |               |
| <b>143 181</b>                             | <b>94 062</b> | <b>14 804</b>    | <b>34 315</b>                                | <b>244 780</b>                    | <b>26 543</b>                                 | <b>77 445</b>  | <b>31 185</b>                            | <b>109 607</b>   | <b>5</b>      |
| <b>66 618</b>                              | <b>48 435</b> | <b>8 440</b>     | <b>9 743</b>                                 | <b>151 708</b>                    | <b>15 006</b>                                 | <b>36 588</b>  | <b>17 810</b>                            | <b>82 304</b>  |               |
| <b>Unterfranken</b>                        |               |                  |  |                                   |   |  |  |  |               |
| 9 535                                      | 6 532         | 728              | 2 275  | 15 170                            | 1 293   | 4 719  | 2 587                                    | 6 571  | 661           |
| 4 818                                      | 3 516         | 440              | 862  | 9 375                             | 811   | 2 208  | 1 325                                    | 5 031  |               |

noch: 12. Sozialversicherungspflichtig Beschäftigte\*) am Arbeitsort in den kreisfreien Städten

| Schl.-<br>Nr.            | Regionale Gliederung<br>(i = insgesamt, w = weiblich) | ins-<br>gesamt <sup>2)</sup> | darunter im                                     |                                |                  |                                |                                       |                 |                |
|--------------------------|---|------------------------------|---|--------------------------------|------------------|--------------------------------|---------------------------------------|-----------------|----------------|
|                          |   |                              | Land- und<br>Forstwirt-<br>schaft;<br>Fischerei | Produ-<br>zierendes<br>Gewerbe | davon            |                                |                                       |                 |                |
|                          |   |                              |   |                                | Bergbau          | Verarbei-<br>tendes<br>Gewerbe | Energie- und<br>Wasser-<br>versorgung | Bau-<br>gewerbe |                |
| 662                      | Schweinfurt, Stadt .....                              | i                            | 47 831  | 37                             | 23 451           | •                              | 21 265                                | •               | 1 648          |
|                          |   | w                            | 16 696  | 13                             | 3 109            | •                              | 2 832                                 | •               | 155            |
| 663                      | Würzburg, Stadt .....                                 | i                            | 73 553  | 217                            | 14 335           | -                              | 11 562                                | 671             | 2 102          |
|                          |   | w                            | 37 811  | 80                             | 3 696            | -                              | 3 351                                 | 112             | 233            |
| <b>Landkreise</b>        |   |                              |   |                                |                  |                                |                                       |                 |                |
| 671                      | Aschaffenburg .....                                   | i                            | 44 057  | 444                            | 21 688           | 531                            | 17 724                                | 202             | 3 231          |
|                          |   | w                            | 18 195  | 146                            | 5 670            | 71                             | 5 037                                 | 52              | 510            |
| 672                      | Bad Kissingen .....                                   | i                            | 29 588  | 293                            | 9 909            | 19                             | 6 496                                 | 160             | 3 234          |
|                          |   | w                            | 14 540  | 90                             | 2 396            | •                              | 1 970                                 | •               | 384            |
| 673                      | Rhön-Grabfeld .....                                   | i                            | 26 262  | 326                            | 12 067           | 55                             | 9 989                                 | 222             | 1 801          |
|                          |   | w                            | 11 895  | 149                            | 2 815            | 9                              | 2 499                                 | 60              | 247            |
| 674                      | Haßberge .....  | i                            | 23 041  | 250                            | 12 284           | 24                             | 10 632                                | 61              | 1 567          |
|                          |   | w                            | 9 600   | 74                             | 3 279            | •                              | 3 037                                 | •               | 230            |
| 675                      | Kitzingen .....                                       | i                            | 25 836  | 583                            | 11 170           | 128                            | 9 494                                 | 117             | 1 431          |
|                          |   | w                            | 11 356  | 208                            | 2 814            | 15                             | 2 592                                 | 21              | 186            |
| 676                      | Miltenberg .....                                      | i                            | 34 782  | 361                            | 18 707           | 91                             | 16 091                                | 160             | 2 365          |
|                          |   | w                            | 14 795  | 111                            | 5 394            | 21                             | 5 036                                 | 20              | 317            |
| 677                      | Main-Spessart .....                                   | i                            | 39 585  | 367                            | 23 010           | 61                             | 18 695                                | 175             | 4 079          |
|                          |   | w                            | 15 847  | 113                            | 5 797            | 9                              | 4 889                                 | 24              | 875            |
| 678                      | Schweinfurt .....                                     | i                            | 18 233  | 401                            | 5 751            | •                              | 3 448                                 | •               | 1 743          |
|                          |   | w                            | 8 364   | 161                            | 1 573            | •                              | 1 224                                 | •               | 244            |
| 679                      | Würzburg .....  | i                            | 29 207  | 500                            | 10 378           | 178                            | 7 651                                 | 73              | 2 476          |
|                          |   | w                            | 13 172  | 149                            | 2 538            | 29                             | 2 182                                 | 8               | 319            |
| <b>6</b>                 | <b>Reg.-Bez. Unterfranken .....</b>                   | <b>i</b>                     | <b>428 927</b>                                  | <b>3 875</b>                   | <b>174 895</b>   | <b>1 128</b>                   | <b>143 250</b>                        | <b>3 305</b>    | <b>27 212</b>  |
|                          |   | <b>w</b>                     | <b>189 045</b>                                  | <b>1 333</b>                   | <b>41 618</b>    | <b>162</b>                     | <b>36 911</b>                         | <b>651</b>      | <b>3 894</b>   |
| <b>Regierungsbezirk</b>  |   |                              |   |                                |                  |                                |                                       |                 |                |
| <b>Kreisfreie Städte</b> |   |                              |   |                                |                  |                                |                                       |                 |                |
| 761                      | Augsburg, Stadt .....                                 | i                            | 122 190   | 279                            | 40 087           | 47                             | 32 929                                | 1 102           | 6 009          |
|                          |   | w                            | 57 620  | 108                            | 9 958            | 10                             | 8 422                                 | 368             | 1 158          |
| 762                      | Kaufbeuren, Stadt .....                               | i                            | 14 527  | 88                             | 3 952            | -                              | 3 183                                 | 135             | 634            |
|                          |   | w                            | 8 021   | 18                             | 1 370            | -                              | 1 262                                 | 26              | 82             |
| 763                      | Kempten (Allgäu), Stadt .....                         | i                            | 29 713  | 90                             | 7 899            | -                              | 6 783                                 | 374             | 742            |
|                          |   | w                            | 14 534  | 39                             | 1 910            | -                              | 1 671                                 | 112             | 127            |
| 764                      | Memmingen, Stadt .....                                | i                            | 23 237  | 160                            | 10 004           | -                              | 8 256                                 | •               | •              |
|                          |   | w                            | 10 779  | 32                             | 2 793            | -                              | 2 576                                 | •               | •              |
| <b>Landkreise</b>        |   |                              |   |                                |                  |                                |                                       |                 |                |
| 771                      | Aichach-Friedberg .....                               | i                            | 27 252  | 401                            | 12 040           | 39                             | 9 324                                 | 36              | 2 641          |
|                          |   | w                            | 13 013  | 149                            | 4 144            | 4                              | 3 744                                 | 7               | 389            |
| 772                      | Augsburg .....  | i                            | 51 845  | 459                            | 24 312           | 141                            | 19 759                                | 201             | 4 211          |
|                          |   | w                            | 21 867  | 162                            | 5 846            | 26                             | 5 108                                 | 13              | 699            |
| 773                      | Dillingen a.d.Donau .....                             | i                            | 25 163  | 392                            | 12 088           | 195                            | 10 001                                | 118             | 1 774          |
|                          |   | w                            | 11 678  | 160                            | 3 196            | 26                             | 2 866                                 | 22              | 282            |
| 774                      | Günzburg .....  | i                            | 39 199  | 290                            | 17 407           | •                              | 13 050                                | •               | 3 466          |
|                          |   | w                            | 17 369  | 101                            | 3 989            | •                              | 3 461                                 | •               | 423            |
| 775                      | Neu-Ulm .....   | i                            | 50 104  | 267                            | 22 751           | 86                             | 20 465                                | 36              | 2 164          |
|                          |   | w                            | 20 048  | 104                            | 5 163            | 15                             | 4 826                                 | 4               | 318            |
| 776                      | Lindau (Bodensee) .....                               | i                            | 24 011  | 198                            | 12 131           | •                              | 10 391                                | 233             | •              |
|                          |   | w                            | 10 803  | 81                             | 3 386            | •                              | 3 147                                 | 66              | •              |
| 777                      | Ostallgäu .....                                       | i                            | 35 127  | 382                            | 17 314           | 70                             | 13 775                                | 216             | 3 253          |
|                          |   | w                            | 14 957  | 128                            | 3 654            | 7                              | 3 141                                 | 39              | 467            |
| 778                      | Unterallgäu .....                                     | i                            | 35 791  | 512                            | 18 665           | 147                            | 13 945                                | 20              | 4 553          |
|                          |   | w                            | 14 276  | 167                            | 3 772            | 19                             | 3 150                                 | 4               | 599            |
| 779                      | Donau-Ries .....                                      | i                            | 45 218  | 452                            | 24 162           | 155                            | 21 225                                | 191             | 2 591          |
|                          |   | w                            | 18 915  | 175                            | 6 502            | 19                             | 6 052                                 | 27              | 404            |
| 780                      | Oberallgäu .....                                      | i                            | 38 595  | 361                            | 15 492           | 206                            | 12 207                                | 204             | 2 875          |
|                          |   | w                            | 18 320  | 127                            | 4 126            | 15                             | 3 580                                 | 41              | 490            |
| <b>7</b>                 | <b>Reg.-Bez. Schwaben .....</b>                       | <b>i</b>                     | <b>561 972</b>                                  | <b>4 331</b>                   | <b>238 304</b>   | <b>1 141</b>                   | <b>195 293</b>                        | <b>3 806</b>    | <b>38 064</b>  |
|                          |   | <b>w</b>                     | <b>252 200</b>                                  | <b>1 551</b>                   | <b>59 809</b>    | <b>146</b>                     | <b>53 006</b>                         | <b>846</b>      | <b>5 811</b>   |
|                          | <b>Bayern...</b>                                      | <b>i</b>                     | <b>4 240 311</b>                                | <b>29 482</b>                  | <b>1 596 598</b> | <b>10 604</b>                  | <b>1 313 683</b>                      | <b>35 268</b>   | <b>237 043</b> |
|                          |   | <b>w</b>                     | <b>1 915 943</b>                                | <b>10 211</b>                  | <b>416 983</b>   | <b>1 707</b>                   | <b>371 806</b>                        | <b>7 954</b>    | <b>35 516</b>  |

\*) Auswertungen aus der Beschäftigtenstatistik der Bundesagentur für Arbeit; vorläufige Ergebnisse, Stand: September 2004

1) Klassifikation der Wirtschaftszweige, Ausgabe 2003 (WZ 2003) - siehe Anhang.

2) Einschl. Fälle ohne Angabe zur wirtschaftlichen Gliederung.



und Landkreisen Bayerns am 31.03.2004 nach Wirtschaftsabschnitten

| Wirtschaftsabschnitt <sup>1)</sup>         |                |                  |  |                                   |   |  |  |  |          | Schl.-<br>Nr. |
|--|----------------|------------------|--|-----------------------------------|---|--|--|--|----------|---------------|
| Handel,<br>Gastge-<br>werbe und<br>Verkehr | davon          |                  |  | Sonstige<br>Dienst-<br>leistungen | davon   |  |  |  |          |               |
|  | Handel         | Gast-<br>gewerbe | Verkehr- und<br>Nachrichten-<br>übermittlung |                                   | Kredit- und<br>Versiche-<br>rungsge-<br>werbe | Grundstücks-,<br>Wohnungswesen,<br>Vermietung bewegl.<br>Sachen usw. | Öffent-<br>liche Ver-<br>waltung<br>u.ä. | Öffentliche und<br>private Dienstleis-<br>tungen (o. öffentl.<br>Verwaltung) |          |               |
| 7 892                                      | 5 809          | 763              | 1 320  | 16 450                            | 1 327   | 5 076  | 3 385                                    | 6 662  | 662      |               |
| 3 821                                      | 2 979          | 490              | 352  | 9 752                             | 855   | 2 209  | 1 660                                    | 5 028  |          |               |
| 18 461                                     | 12 714         | 2 373            | 3 374  | 40 539                            | 3 208   | 7 662  | 6 998                                    | 22 671   | 663      |               |
| 8 538                                      | 6 286          | 1 309            | 943  | 25 497                            | 1 554   | 3 845  | 3 957                                    | 16 141   |          |               |
| 11 312                                     | 8 476          | 1 059            | 1 777  | 10 587                            | 952   | 3 900  | 1 520                                    | 4 215  | 671      |               |
| 5 602                                      | 4 507          | 637              | 458  | 6 770                             | 614   | 1 905  | 843                                      | 3 408  |          |               |
| 6 222                                      | 3 486          | 1 494            | 1 242  | 13 164                            | 1 078   | 1 680  | 2 700                                    | 7 706  | 672      |               |
| 3 326                                      | 2 060          | 1 006            | 260  | 8 728                             | 630   | 1 096  | 1 006                                    | 5 996  |          |               |
| 5 119                                      | 3 411          | 759              | 949  | 8 750                             | 673   | 1 235  | 1 111                                    | 5 731  | 673      |               |
| 2 620                                      | 1 856          | 500              | 264  | 6 311                             | 405   | 819  | 580                                      | 4 507  |          |               |
| 4 388                                      | 3 388          | 346              | 654  | 6 119                             | 637   | 1 039  | 984                                      | 3 459  | 674      |               |
| 2 030                                      | 1 634          | 223              | 173  | 4 217                             | 371   | 596  | 445                                      | 2 805  |          |               |
| 6 112                                      | 4 043          | 900              | 1 169  | 7 971                             | 635   | 1 241  | 1 575                                    | 4 520  | 675      |               |
| 2 908                                      | 2 019          | 595              | 294  | 5 426                             | 373   | 732  | 833                                      | 3 488  |          |               |
| 5 935                                      | 4 265          | 664              | 1 006  | 9 776                             | 1 109   | 2 829  | 1 325                                    | 4 513  | 676      |               |
| 2 959                                      | 2 250          | 422              | 287  | 6 329                             | 675   | 1 192  | 742                                      | 3 720  |          |               |
| 6 214                                      | 4 274          | 822              | 1 118  | 9 992                             | 945   | 1 656  | 1 584                                    | 5 807  | 677      |               |
| 3 130                                      | 2 340          | 525              | 265  | 6 807                             | 563   | 861  | 810                                      | 4 573  |          |               |
| 5 395                                      | 3 655          | 287              | 1 453  | 6 686                             | 510   | 1 210  | 752                                      | 4 214  | 678      |               |
| 2 144                                      | 1 680          | 195              | 269  | 4 486                             | 299   | 441  | 351                                      | 3 395  |          |               |
| 9 566                                      | 7 294          | 681              | 1 591  | 8 760                             | 761   | 2 326  | 1 633                                    | 4 040  | 679      |               |
| 4 718                                      | 3 997          | 393              | 328  | 5 765                             | 440   | 1 230  | 800                                      | 3 295  |          |               |
| <b>96 151</b>                              | <b>67 347</b>  | <b>10 876</b>    | <b>17 928</b>                                | <b>153 964</b>                    | <b>13 128</b>                                 | <b>34 573</b>  | <b>26 154</b>                            | <b>80 109</b>  | <b>6</b> |               |
| <b>46 614</b>                              | <b>35 124</b>  | <b>6 735</b>     | <b>4 755</b>                                 | <b>99 463</b>                     | <b>7 590</b>                                  | <b>17 134</b>  | <b>13 352</b>                            | <b>61 387</b>  |          |               |
| <b>Schwaben</b>                            |                |                  |  |                                   |   |  |  |  |          |               |
| 25 568                                     | 16 965         | 2 604            | 5 999  | 56 250                            | 5 418   | 15 180   | 7 368                                    | 28 284   | 761      |               |
| 12 186                                     | 8 768          | 1 471            | 1 947  | 35 364                            | 3 081   | 7 212  | 4 308                                    | 20 763   |          |               |
| 3 542                                      | 2 776          | 272              | 494  | 6 945                             | 517   | 1 155  | 1 170                                    | 4 103  | 762      |               |
| 1 983                                      | 1 663          | 164              | 156  | 4 650                             | 320   | 705  | 512                                      | 3 113  |          |               |
| 8 848                                      | 6 021          | 631              | 2 196  | 12 875                            | 1 287   | 3 679  | 1 685                                    | 6 224  | 763      |               |
| 4 406                                      | 3 286          | 395              | 725  | 8 178                             | 667   | 1 832  | 992                                      | 4 687  |          |               |
| 5 517                                      | 4 270          | 339              | 908  | 7 554                             | 804   | 2 157  | 974                                      | 3 619  | 764      |               |
| 2 726                                      | 2 284          | 220              | 222  | 5 228                             | 468   | 1 300  | 545                                      | 2 915  |          |               |
| 7 346                                      | 5 516          | 676              | 1 154  | 7 458                             | 726   | 1 836  | 1 300                                    | 3 596  | 771      |               |
| 3 517                                      | 2 778          | 420              | 319  | 5 200                             | 465   | 887  | 860                                      | 2 988  |          |               |
| 13 131                                     | 8 097          | 1 079            | 3 955  | 13 939                            | 1 356   | 3 415  | 2 165                                    | 7 003  | 772      |               |
| 6 179                                      | 4 336          | 627              | 1 216  | 9 678                             | 904   | 1 831  | 1 003                                    | 5 940  |          |               |
| 5 002                                      | 4 017          | 319              | 666  | 7 678                             | 861   | 1 073  | 1 123                                    | 4 621  | 773      |               |
| 2 739                                      | 2 390          | 202              | 147  | 5 583                             | 492   | 595  | 693                                      | 3 803  |          |               |
| 6 948                                      | 4 924          | 672              | 1 352  | 14 540                            | 1 063   | 2 376  | 2 108                                    | 8 993  | 774      |               |
| 3 543                                      | 2 695          | 426              | 422  | 9 730                             | 618   | 1 119  | 1 109                                    | 6 884  |          |               |
| 14 656                                     | 10 611         | 963              | 3 082  | 12 428                            | 1 305   | 3 212  | 1 821                                    | 6 090  | 775      |               |
| 6 207                                      | 4 676          | 545              | 986  | 8 574                             | 788   | 1 757  | 1 065                                    | 4 964  |          |               |
| 4 337                                      | 2 601          | 1 206            | 530  | 7 345                             | 598   | 1 845  | 1 093                                    | 3 809  | 776      |               |
| 2 412                                      | 1 546          | 716              | 150  | 4 924                             | 360   | 1 005  | 641                                      | 2 918  |          |               |
| 7 895                                      | 4 781          | 2 162            | 952  | 9 534                             | 1 005   | 1 447  | 1 569                                    | 5 513  | 777      |               |
| 4 284                                      | 2 701          | 1 346            | 237  | 6 891                             | 650   | 930  | 849                                      | 4 462  |          |               |
| 7 093                                      | 4 724          | 1 294            | 1 075  | 9 517                             | 890   | 1 564  | 1 420                                    | 5 643  | 778      |               |
| 3 681                                      | 2 520          | 879              | 282  | 6 652                             | 515   | 861  | 804                                      | 4 472  |          |               |
| 9 643                                      | 7 631          | 597              | 1 415  | 10 957                            | 1 228   | 2 224  | 1 970                                    | 5 535  | 779      |               |
| 4 696                                      | 3 991          | 388              | 317  | 7 539                             | 747   | 1 245  | 1 136                                    | 4 411  |          |               |
| 12 120                                     | 5 454          | 4 933            | 1 733  | 10 621                            | 945   | 1 803  | 2 331                                    | 5 542  | 780      |               |
| 6 772                                      | 3 242          | 3 093            | 437  | 7 295                             | 583   | 1 050  | 1 201                                    | 4 461  |          |               |
| <b>131 646</b>                             | <b>88 388</b>  | <b>17 747</b>    | <b>25 511</b>                                | <b>187 641</b>                    | <b>18 003</b>                                 | <b>42 966</b>  | <b>28 097</b>                            | <b>98 575</b>  | <b>7</b> |               |
| <b>65 331</b>                              | <b>46 876</b>  | <b>10 892</b>    | <b>7 563</b>                                 | <b>125 486</b>                    | <b>10 658</b>                                 | <b>22 329</b>  | <b>15 718</b>                            | <b>76 781</b>  |          |               |
| <b>967 898</b>                             | <b>641 528</b> | <b>128 180</b>   | <b>198 190</b>                               | <b>1 645 865</b>                  | <b>186 310</b>                                | <b>458 364</b>   | <b>231 549</b>                           | <b>769 642</b>   |          |               |
| <b>466 086</b>                             | <b>334 210</b> | <b>73 606</b>    | <b>58 270</b>                                | <b>1 022 440</b>                  | <b>103 380</b>                                | <b>218 256</b>   | <b>124 981</b>                           | <b>575 823</b>   |          |               |

13. Sozialversicherungspflichtig Beschäftigte\*) am Wohnort in Bayern am 31.03.2004 nach Berufsbereichen,  
 -abschnitten und ausgewählten -gruppen sowie beruflicher Ausbildung

| Nr. der<br>Klassi-<br>fizie-<br>rung <sup>1)</sup> | Berufliche Gliederung   | ins-<br>gesamt <sup>2)</sup> | darunter                             |  |                                   |   | ohne abge-<br>schlossene<br>Berufsaus-<br>bildung |
|--|---|------------------------------|--------------------------------------|--|-----------------------------------|---|---|
|  |   |                              | mit abgeschlossener Berufsausbildung |  |                                   | ohne abge-<br>schlossene<br>Berufsaus-<br>bildung |   |
|  |   |                              | zusammen                             | darunter mit Abschluss an einer          |                                   |   |   |
|  |   |                              |                                      | Berufsfach-/<br>Fachschule <sup>3)</sup> | Fachhoch-<br>schule <sup>4)</sup> |   |   |
| <b>insgesamt</b>                                   |   |                              |                                      |  |                                   |   |   |
| 01 - 06  | Pflanzenbauer/-innen,<br>Tierzüchter/-innen, Fischereiberufe .....                  | 39 134                       | 23 065                               | 21 472                                   | 911                               | 682   | 10 593  |
| 07 - 09  | Bergleute, Mineralgewinner/-innen .....   | 1 887                        | 1 188                                | 1 177                                    | 6                                 | 5   | 520   |
| <b>Fertigungsberufe</b>                            |   |                              |                                      |  |                                   |   |   |
| 10 - 11  | Steinbearbeiter/-innen, Bau-<br>stoffhersteller/-innen .....                        | 8 175                        | 4 351                                | 4 302                                    | 27                                | 22  | 3 163   |
| 12 - 13  | Keramiker/-innen, Glasmacher/-innen .....   | 14 566                       | 7 180                                | 7 124                                    | 37                                | 19  | 6 693   |
| 14 - 15  | Chemiearbeiter/-innen, Kunst-<br>stoffverarbeiter/-innen .....                      | 70 222                       | 37 748                               | 37 447                                   | 139                               | 162   | 28 813  |
| 14   | dar. Chemiearbeiter/-innen .....  | 31 763                       | 19 373                               | 19 153                                   | 94                                | 126   | 10 876  |
| 16 - 17  | Papierhersteller/-innen, -verarbeiter/<br>-innen, Drucker/-innen .....              | 40 730                       | 25 769                               | 25 594                                   | 97                                | 78  | 11 626  |
| 17   | dar. Drucker/-innen .....   | 23 100                       | 16 518                               | 16 399                                   | 72                                | 47  | 4 694   |
| 18   | Holzaufbereiter/-innen, Holzwaren-<br>fertiger/-innen und verwandte<br>Berufe ..... | 10 055                       | 4 551                                | 4 531                                    | 10                                | 10  | 5 013   |
| 19 - 24  | Metallerzeuger/-innen, -be-<br>arbeiter/-innen .....                                | 79 979                       | 55 938                               | 55 745                                   | 118                               | 75  | 19 670  |
| 22   | dar. Metallverformer/-innen (spanend) .....   | 42 088                       | 33 873                               | 33 805                                   | 50                                | 18  | 6 863   |
| 25 - 30  | Schlosser/-innen, Mechaniker/<br>-innen und zugeordnete Berufe .....                | 288 944                      | 222 337                              | 221 611                                  | 587                               | 139   | 51 224  |
| 27   | dar. Schlosser/-innen .....   | 102 645                      | 80 546                               | 80 366                                   | 139                               | 41  | 17 057  |
| 28   | Mechaniker/-innen .....   | 96 800                       | 73 524                               | 73 329                                   | 160                               | 35  | 18 549  |
| 31   | Elektriker/-innen .....   | 106 433                      | 82 304                               | 81 716                                   | 449                               | 139   | 19 598  |
| 32   | Montierer/-innen und Metall-<br>berufe, a.n.g. ....                                 | 87 028                       | 47 797                               | 47 622                                   | 110                               | 65  | 34 097  |
| 33 - 36  | Textil- und Bekleidungsberufe .....   | 21 295                       | 11 215                               | 11 130                                   | 62                                | 23  | 7 906   |
| 35   | dar. Textilverarbeiter/-innen .....   | 13 158                       | 7 816                                | 7 790                                    | 21                                | 5   | 3 893   |
| 37   | Lederhersteller/-innen, Leder-<br>und Fellverarbeiter/-innen .....                  | 5 940                        | 3 222                                | 3 199                                    | 9                                 | 14  | 2 266   |
| 39 - 43  | Ernährungsberufe .....  | 119 197                      | 57 222                               | 56 741                                   | 246                               | 235   | 37 340  |
| 41   | dar. Speisebereiter/-innen .....  | 66 659                       | 25 528                               | 25 359                                   | 83                                | 86  | 21 581  |
| 44 - 47  | Bauberufe .....   | 83 108                       | 56 700                               | 56 549                                   | 108                               | 43  | 18 095  |
| 44   | dar. Maurer/-innen, Betonbauer/-innen .....   | 35 858                       | 28 202                               | 28 147                                   | 46                                | 9   | 5 535   |
| 48 - 49  | Bau-, Raumausstatter/-innen,<br>Polsterer/Polsterinnen .....                        | 24 579                       | 16 024                               | 15 980                                   | 28                                | 16  | 5 522   |
| 50   | Tischler/-innen, Modellbauer/-innen .....   | 37 385                       | 29 396                               | 29 263                                   | 102                               | 31  | 5 544   |
| 51   | Maler/-innen, Lackierer/-innen<br>und verwandte Berufe .....                        | 30 283                       | 19 702                               | 19 634                                   | 55                                | 13  | 8 474   |
| 52   | Warenprüfer/-innen, Versand-<br>fertigmacher/-innen .....                           | 62 989                       | 34 049                               | 33 006                                   | 618                               | 425   | 21 911  |
| 53   | Hilfsarbeiter/-innen ohne<br>nähere Tätigkeitsangabe .....                          | 56 851                       | 21 911                               | 21 701                                   | 99                                | 111   | 23 534  |
| 54   | Maschinen/Maschinistinnen<br>und zugehörige Berufe .....                            | 26 227                       | 19 942                               | 19 896                                   | 32                                | 14  | 4 550   |
| <b>10 - 54</b>                                     | <b>Zusammen...</b>  | <b>1 173 986</b>             | <b>757 358</b>                       | <b>752 791</b>                           | <b>2 933</b>                      | <b>1 634</b>                                      | <b>315 039</b>                                    |

noch: 13. Sozialversicherungspflichtig Beschäftigte\*) am Wohnort in Bayern am 31.03.2004 nach Berufsbereichen, -abschnitten und ausgewählten -gruppen sowie beruflicher Ausbildung

| Nr. der Klassifizierung <sup>1)</sup> | Berufliche Gliederung   | insgesamt <sup>2)</sup>               | darunter                             |                                 |  |                                      | ohne abgeschlossene Berufsausbildung |
|---------------------------------------|---|---------------------------------------|--------------------------------------|---------------------------------|--|--------------------------------------|--------------------------------------|
|                                       |   |                                       | mit abgeschlossener Berufsausbildung |                                 |  | ohne abgeschlossene Berufsausbildung |                                      |
|                                       |   |                                       | zusammen                             | darunter mit Abschluss an einer |  |                                      |                                      |
|                                       |   | Berufsfach-/ Fachschule <sup>3)</sup> |                                      | Fachhochschule <sup>4)</sup>    | wissenschaftlichen Hochschule, Universität <sup>5)</sup> |                                      |                                      |
| <b>noch: Insgesamt</b>                |   |                                       |                                      |                                 |  |                                      |                                      |
| <b>Technische Berufe</b>              |   |                                       |                                      |                                 |  |                                      |                                      |
| 60 - 61                               | Ingenieure/Ingenieurinnen, Chemiker/-innen, Physiker/ -innen, Mathematiker/-innen .....                   | 128 877                               | 119 923                              | 22 960                          | 51 470   | 45 493                               | 3 686                                |
| 60                                    | dar. Ingenieure/Ingenieurinnen .....  | 120 413                               | 111 852                              | 22 186                          | 49 978   | 39 688                               | 3 549                                |
| 62 - 63                               | Techniker/-innen, technische Sonderfachkräfte .....   | 194 137                               | 171 771                              | 150 596                         | 13 730   | 7 445                                | 12 077                               |
| 62                                    | dar. Techniker/-innen .....   | 150 929                               | 136 178                              | 117 212                         | 12 530   | 6 436                                | 6 678                                |
| <b>60 - 63</b>                        | <b>Zusammen...</b>  | <b>323 014</b>                        | <b>291 694</b>                       | <b>173 556</b>                  | <b>65 200</b>  | <b>52 938</b>                        | <b>15 763</b>                        |
| <b>Dienstleistungsberufe</b>          |   |                                       |                                      |                                 |  |                                      |                                      |
| 68                                    | Warenkaufleute .....  | 335 717                               | 246 865                              | 235 774                         | 5 080  | 6 011                                | 48 287                               |
| 69 - 70                               | Dienstleistungskaufleute und zugehörige Berufe .....  | 200 623                               | 166 241                              | 146 293                         | 6 505  | 13 443                               | 23 337                               |
| 69                                    | dar. Bank-, Versicherungskaufleute .....  | 156 772                               | 135 118                              | 118 547                         | 5 204  | 11 367                               | 17 538                               |
| 71 - 74                               | Verkehrsberufe .....  | 284 242                               | 167 040                              | 165 222                         | 954  | 864                                  | 64 731                               |
| 71                                    | dar. Berufe des Landverkehrs .....  | 121 660                               | 75 154                               | 74 837                          | 169  | 148                                  | 21 237                               |
| 75 - 78                               | Organisations-, Verwaltungs-, Büroberufe .....  | 915 329                               | 721 248                              | 613 644                         | 37 740   | 69 864                               | 101 566                              |
| 78                                    | dar. Bürofach-, Bürohilfskräfte .....   | 647 700                               | 505 782                              | 473 373                         | 13 266   | 19 143                               | 80 057                               |
| 79 - 81                               | Ordnungs-, Sicherheitsberufe .....  | 62 034                                | 41 723                               | 36 486                          | 390  | 4 847                                | 9 690                                |
| 82 - 83                               | Schriftwerkschaffende, schriftwerkordnende sowie künstlerische Berufe .....                               | 40 714                                | 26 699                               | 17 659                          | 2 598  | 6 442                                | 4 210                                |
| 84 - 85                               | Gesundheitsdienstberufe .....   | 295 738                               | 240 062                              | 209 901                         | 1 648  | 28 513                               | 34 037                               |
| 84                                    | dar. Ärzte/Ärztinnen, Apotheker/-innen .....  | 31 786                                | 30 210                               | 2 802                           | 271  | 27 137                               | 506                                  |
| 86 - 89                               | Sozial- und Erziehungsberufe, anderweitig nicht genannte geistes- und naturwissenschaftliche Berufe ..... | 222 502                               | 193 098                              | 120 213                         | 24 735   | 48 150                               | 18 636                               |
| 86                                    | dar. Sozialpflegerische Berufe .....  | 142 413                               | 122 575                              | 102 308                         | 16 372   | 3 895                                | 14 214                               |
| 87                                    | Lehrer/-innen .....   | 46 078                                | 40 724                               | 11 650                          | 5 104  | 23 970                               | 2 097                                |
| 90 - 93                               | Allgemeine Dienstleistungsberufe .....  | 247 603                               | 81 876                               | 80 850                          | 457  | 569                                  | 90 619                               |
| 93                                    | dar. Reinigungsberufe .....   | 122 015                               | 25 780                               | 25 596                          | 88   | 96                                   | 56 100                               |
| <b>68 - 93</b>                        | <b>Zusammen...</b>  | <b>2 604 502</b>                      | <b>1 884 852</b>                     | <b>1 626 042</b>                | <b>80 107</b>  | <b>178 703</b>                       | <b>395 113</b>                       |
| 97 - 99                               | Sonstige Arbeitskräfte .....  | 38 315                                | 11 333                               | 9 454                           | 668  | 1 211                                | 19 247                               |
|                                       | <b>Insgesamt 6)...</b>  | <b>4 181 301</b>                      | <b>2 969 505</b>                     | <b>2 584 496</b>                | <b>149 825</b>   | <b>235 184</b>                       | <b>756 288</b>                       |

\*) Auswertungen aus der Beschäftigtenstatistik der Bundesagentur für Arbeit; vorläufige Ergebnisse, Stand: September 2004

1) Klassifizierung der Berufe, Ausgabe 1975.

2) Einschl. Fälle "mit unbekannter Ausbildung" bzw. "Angabe nicht möglich" oder "ohne Angabe".

3) Einschl. abgeschlossene Lehr- oder Anlernausbildung.

4) Einschl. Ingenieurschulen.

5) Einschl. Lehrerausbildung.

6) Einschl. Fälle ohne Berufsangabe

noch: 13. Sozialversicherungspflichtig Beschäftigte\*) am Wohnort in Bayern am 31.03.2004 nach Berufsbereichen, -abschnitten und ausgewählten -gruppen sowie beruflicher Ausbildung

| Nr. der Klassifizierung <sup>1)</sup> | Berufliche Gliederung   | insgesamt <sup>2)</sup>                  | darunter                             |                                 |  |                                      | ohne abgeschlossene Berufsausbildung |
|---------------------------------------|---|--|--------------------------------------|---------------------------------|--|--------------------------------------|--------------------------------------|
|                                       |   |  | mit abgeschlossener Berufsausbildung |                                 |  | ohne abgeschlossene Berufsausbildung |                                      |
|                                       |   |  | zusammen                             | darunter mit Abschluss an einer |  |                                      |                                      |
|                                       |   | Berufsfach-/<br>Fachschule <sup>3)</sup> |                                      | Fachhochschule <sup>4)</sup>    | wissenschaftlichen Hochschule, Universität <sup>5)</sup> |                                      |                                      |
| <b>weiblich</b>                       |   |  |                                      |                                 |  |                                      |                                      |
| 01 - 06                               | Pflanzenbauerinnen, Tierzüchterinnen,<br>Fischereiberufe .....              | 12 173                                   | 7 127                                | 6 701                           | 225  | 201                                  | 3 220                                |
| 07 - 09                               | Bergleute, Mineralgewinnerinnen .....                                       | 77                                       | 36                                   | •                               | -  | •                                    | 25                                   |
| <b>Fertigungsberufe</b>               |   |  |                                      |                                 |  |                                      |                                      |
| 10 - 11                               | Steinbearbeiterinnen, Bau-<br>stoffherstellerinnen .....                    | 510                                      | 223                                  | 204                             | 8  | 11                                   | 233                                  |
| 12 - 13                               | Keramikerinnen, Glasmacherinnen .....                                       | 5 020                                    | 1 659                                | 1 648                           | 6  | 5                                    | 3 120                                |
| 14 - 15                               | Chemiearbeiterinnen, Kunst-<br>stoffverarbeiterinnen .....                  | 20 012                                   | 7 705                                | 7 617                           | 34   | 54                                   | 10 741                               |
| 14                                    | dar. Chemiearbeiterinnen .....  | 8 543                                    | 3 989                                | 3 913                           | 27   | 49                                   | 3 792                                |
| 16 - 17                               | Papierherstellerinnen, -ver-<br>arbeiterinnen, Druckerinnen .....           | 10 418                                   | 4 636                                | 4 569                           | 34   | 33                                   | 4 497                                |
| 17                                    | dar. Druckerinnen .....   | 5 254                                    | 3 024                                | 2 974                           | 27   | 23                                   | 1 556                                |
| 18                                    | Holzaufbereiterinnen, Holzwarenfer-<br>tgerinnen und verwandte Berufe ..... | 2 150                                    | 709                                  | 703                             | -  | 6                                    | 1 338                                |
| 19 - 24                               | Metallerzeugerinnen, -bearbeiterinnen .....                                 | 7 054                                    | 2 596                                | 2 579                           | 8  | 9                                    | 3 482                                |
| 22                                    | dar. Metallverformerinnen (spanend) .....                                   | 1 314                                    | 703                                  | •                               | •  | •                                    | 542                                  |
| 25 - 30                               | Schlosserinnen, Mechanike-<br>rinnen und zugeordnete Berufe .....           | 15 164                                   | 9 356                                | 9 239                           | 95   | 22                                   | 3 712                                |
| 27                                    | dar. Schlosserinnen .....   | 2 330                                    | 980                                  | 966                             | 6  | 8                                    | 829                                  |
| 28                                    | dar. Mechanikerinnen .....  | 3 090                                    | 2 011                                | 2 000                           | •  | •                                    | 790                                  |
| 31                                    | Elektrikerinnen .....   | 9 518                                    | 4 896                                | 4 836                           | 43   | 17                                   | 4 059                                |
| 32                                    | Montierinnen und Metall-<br>berufe, a.n.g. ....                             | 32 590                                   | 12 621                               | 12 587                          | 18   | 16                                   | 17 726                               |
| 33 - 36                               | Textil- und Bekleidungsberufe .....   | 15 193                                   | 8 183                                | 8 154                           | 19   | 10                                   | 5 463                                |
| 35                                    | dar. Textilverarbeiterinnen .....   | 12 022                                   | 7 080                                | 7 064                           | 11   | 5                                    | 3 661                                |
| 37                                    | Lederherstellerinnen, Leder-<br>und Fellverarbeiterinnen .....              | 3 113                                    | 1 438                                | 1 429                           | •  | •                                    | 1 428                                |
| 39 - 43                               | Ernährungsberufe .....  | 46 843                                   | 16 873                               | 16 756                          | 51   | 66                                   | 19 726                               |
| 41                                    | dar. Speisenerbereiterinnen .....   | 35 238                                   | 12 026                               | 11 937                          | 38   | 51                                   | 14 442                               |
| 44 - 47                               | Bauberufe .....   | 783                                      | 355                                  | 347                             | 4  | 4                                    | 305                                  |
| 44                                    | dar. Maurerinnen, Betonbauerinnen .....                                     | 140                                      | 75                                   | •                               | -  | •                                    | 52                                   |
| 48 - 49                               | Bau-, Raumausstatterinnen,<br>Polsterinnen .....                            | 3 340                                    | 1 963                                | 1 949                           | 6  | 8                                    | 1 141                                |
| 50                                    | Tischlerinnen, Modellbauerinnen .....                                       | 1 516                                    | 795                                  | 784                             | 4  | 7                                    | 544                                  |
| 51                                    | Malerinnen, Lackiererinnen<br>und verwandte Berufe .....                    | 2 890                                    | 1 118                                | 1 102                           | 12   | 4                                    | 1 589                                |
| 52                                    | Warenprüferinnen, Versandfertig-<br>macherinnen .....                       | 26 619                                   | 10 206                               | 10 033                          | 82   | 91                                   | 12 597                               |
| 53                                    | Hilfsarbeiterinnen ohne<br>nähere Tätigkeitsangabe .....                    | 16 592                                   | 5 161                                | 5 079                           | 35   | 47                                   | 7 416                                |
| 54                                    | Maschinistinnen und zugehörige<br>Berufe .....                              | 713                                      | 367                                  | 362                             | -  | 5                                    | 280                                  |
| <b>10 - 54</b>                        | <b>Zusammen...</b>  | <b>220 038</b>                           | <b>90 860</b>                        | <b>89 977</b>                   | <b>461</b>   | <b>422</b>                           | <b>99 397</b>                        |

noch: 13. Sozialversicherungspflichtig Beschäftigte\*) am Wohnort in Bayern am 31.03.2004 nach Berufsbereichen,  
-abschnitten und ausgewählten -gruppen sowie beruflicher Ausbildung

| Nr. der Klassifizierung <sup>1)</sup> | Berufliche Gliederung   | insgesamt <sup>2)</sup>                  | darunter                             |                                 |  |               | ohne abgeschlossene Berufsausbildung |
|---------------------------------------|---|--|--------------------------------------|---------------------------------|--|---------------|--------------------------------------|
|                                       |   |  | mit abgeschlossener Berufsausbildung |                                 |  |               |                                      |
|                                       |   |  | zusammen                             | darunter mit Abschluss an einer |  |               |                                      |
|                                       |   | Berufsfach-/<br>Fachschule <sup>3)</sup> |                                      | Fachhochschule <sup>4)</sup>    | wissenschaftlichen Hochschule, Universität <sup>5)</sup> |               |                                      |
| <b>noch: Weiblich</b>                 |   |  |                                      |                                 |  |               |                                      |
| <b>Technische Berufe</b>              |   |  |                                      |                                 |  |               |                                      |
| 60 - 61                               | Ingenieurinnen, Chemikerinnen,<br>Physikerinnen, Mathematikerinnen .....  | 12 105                                   | 10 713                               | 2 684                           | 3 514  | 4 515         | 568                                  |
| 60                                    | dar. Ingenieurinnen .....   | 10 642                                   | 9 368                                | 2 476                           | 3 256  | 3 636         | 532                                  |
| 62 - 63                               | Technikerinnen, technische<br>Sonderfachkräfte .....  | 35 353                                   | 28 974                               | 26 253                          | 1 424  | 1 297         | 4 111                                |
| 62                                    | dar. Technikerinnen .....   | 16 402                                   | 13 661                               | 11 587                          | 1 099  | 975           | 1 539                                |
| <b>60 - 63</b>                        | <b>Zusammen...</b>  | <b>47 458</b>                            | <b>39 687</b>                        | <b>28 937</b>                   | <b>4 938</b>   | <b>5 812</b>  | <b>4 679</b>                         |
| <b>Dienstleistungsberufe</b>          |   |  |                                      |                                 |  |               |                                      |
| 68                                    | Warenkaufleute .....  | 218 563                                  | 154 952                              | 151 832                         | 1 161  | 1 959         | 34 970                               |
| 69 - 70                               | Dienstleistungskaufleute und<br>zugehörige Berufe .....   | 106 271                                  | 85 174                               | 78 110                          | 2 331  | 4 733         | 15 125                               |
| 69                                    | dar. Bank-, Versicherungskaufleute .....  | 83 529                                   | 69 774                               | 64 326                          | 1 758  | 3 690         | 11 719                               |
| 71 - 74                               | Verkehrsberufe .....  | 52 794                                   | 27 814                               | 27 417                          | 161  | 236           | 13 836                               |
| 71                                    | dar. Berufe des Landverkehrs.....   | 6 517                                    | 3 620                                | 3 582                           | 20   | 18            | 1 289                                |
| 75 - 78                               | Organisations-, Verwaltungs-,<br>Büroberufe .....   | 590 739                                  | 460 089                              | 427 692                         | 10 766   | 21 631        | 73 465                               |
| 78                                    | dar. Bürofach-, Bürohilfskräfte .....   | 487 046                                  | 378 136                              | 361 671                         | 6 288  | 10 177        | 62 403                               |
| 79 - 81                               | Ordnungs-, Sicherheitsberufe .....  | 13 332                                   | 7 386                                | 5 632                           | 86   | 1 668         | 3 009                                |
| 82 - 83                               | Schriftwerkschaffende, schriftwerk-<br>ordnende sowie künstlerische Berufe .....                                  | 19 592                                   | 13 096                               | 8 707                           | 1 319  | 3 070         | 2 236                                |
| 84 - 85                               | Gesundheitsdienstberufe .....   | 248 477                                  | 198 178                              | 183 438                         | 1 316  | 13 424        | 30 621                               |
| 84                                    | dar. Ärztinnen, Apothekerinnen .....  | 15 829                                   | 14 661                               | 2 118                           | 182  | 12 361        | 360                                  |
| 86 - 89                               | Sozial- und Erziehungsberufe, ander-<br>weitig nicht genannte geistes- und<br>naturwissenschaftliche Berufe ..... | 160 161                                  | 138 880                              | 98 894                          | 16 803   | 23 183        | 14 050                               |
| 86                                    | dar. Sozialpflegerische Berufe .....  | 121 521                                  | 105 065                              | 90 287                          | 12 306   | 2 472         | 11 943                               |
| 87                                    | Lehrerinnen .....   | 24 778                                   | 22 172                               | 5 622                           | 3 194  | 13 356        | 936                                  |
| 90 - 93                               | Allgemeine Dienstleistungsberufe .....  | 193 502                                  | 64 077                               | 63 411                          | 308  | 358           | 74 650                               |
| 93                                    | dar. Reinigungsberufe .....   | 91 571                                   | 16 988                               | 16 877                          | 48   | 63            | 44 912                               |
| <b>68 - 93</b>                        | <b>Zusammen...</b>  | <b>1 603 431</b>                         | <b>1 149 646</b>                     | <b>1 045 133</b>                | <b>34 251</b>  | <b>70 262</b> | <b>261 962</b>                       |
| 97 - 99                               | Sonstige Arbeitskräfte .....  | 16 403                                   | 4 953                                | .                               | 257  | .             | 7 972                                |
|                                       | <b>Zusammen 6)...</b>   | <b>1 899 774</b>                         | <b>1 292 310</b>                     | <b>1 174 964</b>                | <b>40 132</b>  | <b>77 214</b> | <b>377 258</b>                       |

\*) Auswertungen aus der Beschäftigtenstatistik der Bundesagentur für Arbeit; vorläufige Ergebnisse, Stand: September 2004

1) Klassifizierung der Berufe, Ausgabe 1975.

2) Einschl. Fälle "mit unbekannter Ausbildung" bzw. "Angabe nicht möglich" oder "ohne Angabe".

3) Einschl. abgeschlossene Lehr- oder Anlernausbildung.

4) Einschl. Ingenieurschulen.

5) Einschl. Lehrerausbildung.

6) Einschl. Fälle ohne Berufsangabe

14. Sozialversicherungspflichtig Beschäftigte\*) am Wohnort in Bayern am 31.03.2004 nach Berufsbereichen, -abschnitten und ausgewählten -gruppen, Geschlecht, Stellung im Beruf sowie nach deutschen und ausländischen Beschäftigten

| Nr. der Klassifizierung <sup>1)</sup> | Berufliche Gliederung   | insgesamt        | und zwar       |                |                              |                                  |               |                  |                |
|---------------------------------------|---|------------------|----------------|----------------|------------------------------|----------------------------------|---------------|------------------|----------------|
|                                       |   |                  | männlich       | weiblich       | Arbeiter-RV <sup>2) 3)</sup> | Angestellten-RV <sup>2) 3)</sup> | Auszubildende | deutsche         | ausländische   |
|                                       |   |                  |                |                |                              |                                  |               | Beschäftigte     |                |
| 01 - 06                               | Pflanzenbauer/-innen,<br>Tierzüchter/-innen, Fischereiberufe .....          | 39 134           | 26 961         | 12 173         | 33 809                       | 5 325                            | 4 559         | 35 885           | 3 236          |
| 07 - 09                               | Bergleute, Mineralgewinner/-innen   | 1 887            | 1 810          | 77             | 1 739                        | 148                              | 11            | 1 735            | 152            |
|                                       | <b>Fertigungsberufe</b>   |                  |                |                |                              |                                  |               |                  |                |
| 10 - 11                               | Steinbearbeiter/-innen, Baustoffhersteller/-innen .....                     | 8 175            | 7 665          | 510            | 7 701                        | 474                              | 543           | 7 255            | 918            |
| 12 - 13                               | Keramiker/-innen, Glasmacher/ -innen .....                                  | 14 566           | 9 546          | 5 020          | 13 753                       | 813                              | 241           | 12 682           | 1 882          |
| 14 - 15                               | Chemiearbeiter/-innen, Kunststoffverarbeiter/-innen .....                   | 70 222           | 50 210         | 20 012         | 65 109                       | 5 113                            | 1 573         | 59 956           | 10 240         |
| 14                                    | dar. Chemiearbeiter/-innen .....  | 31 763           | 23 220         | 8 543          | 28 168                       | 3 595                            | 659           | 27 645           | 4 107          |
| 16 - 17                               | Papierhersteller/-innen, -verarbeiter/-innen, Drucker/-innen .....          | 40 730           | 30 312         | 10 418         | 35 193                       | 5 537                            | 1 796         | 36 109           | 4 610          |
| 17                                    | dar. Drucker/-innen .....   | 23 100           | 17 846         | 5 254          | 18 470                       | 4 630                            | 1 239         | 21 158           | 1 933          |
| 18                                    | Holzaufbereiter/-innen, Holzwarenfertiger/-innen und verwandte Berufe ..... | 10 055           | 7 905          | 2 150          | 9 573                        | 482                              | 179           | 9 068            | 987            |
| 19 - 24                               | Metallerzeuger/-innen, -arbeiter/-innen .....                               | 79 979           | 72 925         | 7 054          | 77 441                       | 2 538                            | 2 260         | 68 386           | 11 570         |
| 22                                    | dar. Metallverformer/-innen (spanend) .....                                 | 42 088           | 40 774         | 1 314          | 40 968                       | 1 120                            | 1 745         | 37 865           | 4 218          |
| 25 - 30                               | Schlosser/-innen, Mechaniker/-innen und zugeordnete Berufe .....            | 288 944          | 273 780        | 15 164         | 262 434                      | 26 510                           | 38 902        | 272 536          | 16 339         |
| 27                                    | dar. Schlosser/-innen .....   | 102 645          | 100 315        | 2 330          | 97 009                       | 5 636                            | 10 095        | 96 252           | 6 374          |
| 28                                    | Mechaniker/-innen .....   | 96 800           | 93 710         | 3 090          | 86 994                       | 9 806                            | 16 648        | 90 880           | 5 891          |
| 31                                    | Elektriker/-innen .....   | 106 433          | 96 915         | 9 518          | 91 355                       | 15 078                           | 12 744        | 101 177          | 5 237          |
| 32                                    | Montierer/-innen und Metallberufe, a.n.g. ....                              | 87 028           | 54 438         | 32 590         | 84 551                       | 2 477                            | 348           | 73 769           | 13 243         |
| 33 - 36                               | Textil- und Bekleidungsberufe .....   | 21 295           | 6 102          | 15 193         | 19 549                       | 1 746                            | 810           | 18 719           | 2 571          |
| 35                                    | dar. Textilverarbeiter/-innen .....   | 13 158           | 1 136          | 12 022         | 11 984                       | 1 174                            | 545           | 12 150           | 1 005          |
| 37                                    | Lederhersteller/-innen, Leder- und Fellverarbeiter/-innen .....             | 5 940            | 2 827          | 3 113          | 5 472                        | 468                              | 327           | 5 248            | 689            |
| 39 - 43                               | Ernährungsberufe .....  | 119 197          | 72 354         | 46 843         | 108 805                      | 10 392                           | 11 522        | 96 319           | 22 820         |
| 41                                    | dar. Speisebereiter/-innen .....  | 66 659           | 31 421         | 35 238         | 61 049                       | 5 610                            | 4 403         | 49 375           | 17 241         |
| 44 - 47                               | Bauberufe .....   | 83 108           | 82 325         | 783            | 78 891                       | 4 217                            | 5 925         | 75 337           | 7 757          |
| 44                                    | dar. Maurer/-innen, Betonbauer/-innen .....                                 | 35 858           | 35 718         | 140            | 33 910                       | 1 948                            | 3 226         | 32 863           | 2 992          |
| 48 - 49                               | Bau-, Raumausstatter/-innen, Polsterer/Polsterinnen .....                   | 24 579           | 21 239         | 3 340          | 23 250                       | 1 329                            | 2 170         | 21 746           | 2 828          |
| 50                                    | Tischler/-innen, Modellbauer/-innen .....                                   | 37 385           | 35 869         | 1 516          | 35 004                       | 2 381                            | 3 809         | 36 397           | 981            |
| 51                                    | Maler/-innen, Lackierer/-innen und verwandte Berufe .....                   | 30 283           | 27 393         | 2 890          | 28 933                       | 1 350                            | 4 503         | 26 577           | 3 699          |
| 52                                    | Warenprüfer/-innen, Versandfertigtmacher/-innen .....                       | 62 989           | 36 370         | 26 619         | 53 745                       | 9 244                            | 398           | 55 345           | 7 631          |
| 53                                    | Hilfsarbeiter/-innen ohne nähere Tätigkeitsangabe .....                     | 56 851           | 40 259         | 16 592         | 54 462                       | 2 389                            | 179           | 46 357           | 10 467         |
| 54                                    | Maschinen/Maschinentinnen und zugehörige Berufe .....                       | 26 227           | 25 514         | 713            | 24 594                       | 1 633                            | 75            | 24 599           | 1 623          |
| <b>10 - 54</b>                        | <b>Zusammen...</b>  | <b>1 173 986</b> | <b>953 948</b> | <b>220 038</b> | <b>1 079 815</b>             | <b>94 171</b>                    | <b>88 304</b> | <b>1 047 582</b> | <b>126 092</b> |

noch: 14. Sozialversicherungspflichtig Beschäftigte\*) am Wohnort in Bayern am 31.03.2004 nach Berufsbereichen, -abschnitten und ausgewählten -gruppen, Geschlecht, Stellung im Beruf sowie nach deutschen und ausländischen Beschäftigten

| Nr. der Klassifizierung <sup>1)</sup> | Berufliche Gliederung   | insgesamt        | und zwar         |                  |                              |                                  |                |                  |                |
|---------------------------------------|---|------------------|------------------|------------------|------------------------------|----------------------------------|----------------|------------------|----------------|
|                                       |   |                  | männlich         | weiblich         | Arbeiter-RV <sup>2) 3)</sup> | Angestellten-RV <sup>2) 3)</sup> | Auszubildende  | deutsche         | ausländische   |
|                                       |   |                  |                  |                  |                              |                                  |                | Beschäftigte     |                |
| <b>Technische Berufe</b>              |   |                  |                  |                  |                              |                                  |                |                  |                |
| 60 - 61                               | Ingenieure/ Ingenieurinnen, Chemiker/-innen, Physiker/-innen, Mathematiker/-innen .....                   | 128 877          | 116 772          | 12 105           | 1 533                        | 127 344                          | 376            | 121 237          | 7 579          |
| 60                                    | dar. Ingenieure/ Ingenieurinnen .....   | 120 413          | 109 771          | 10 642           | 1 477                        | 118 936                          | 352            | 113 288          | 7 067          |
| 62 - 63                               | Techniker/-innen, technische Sonderfachkräfte .....   | 194 137          | 158 784          | 35 353           | 17 332                       | 176 805                          | 4 767          | 187 470          | 6 610          |
| 62                                    | dar. Techniker/-innen .....   | 150 929          | 134 527          | 16 402           | 13 707                       | 137 222                          | 1 041          | 145 614          | 5 272          |
| <b>60 - 63</b>                        | <b>Zusammen...</b>  | <b>323 014</b>   | <b>275 556</b>   | <b>47 458</b>    | <b>18 865</b>                | <b>304 149</b>                   | <b>5 143</b>   | <b>308 707</b>   | <b>14 189</b>  |
| <b>Dienstleistungsberufe</b>          |   |                  |                  |                  |                              |                                  |                |                  |                |
| 68                                    | Warenkaufleute .....  | 335 717          | 117 154          | 218 563          | 21 619                       | 314 098                          | 26 919         | 316 146          | 19 414         |
| 69 - 70                               | Dienstleistungskaufleute und zugehörige Berufe .....  | 200 623          | 94 352           | 106 271          | 2 746                        | 197 877                          | 12 050         | 194 564          | 6 013          |
| 69                                    | dar. Bank-, Versicherungskaufleute .....  | 156 772          | 73 243           | 83 529           | 173                          | 156 599                          | 8 512          | 153 183          | 3 560          |
| 71 - 74                               | Verkehrsberufe .....  | 284 242          | 231 448          | 52 794           | 237 802                      | 46 440                           | 2 605          | 256 771          | 27 371         |
| 71                                    | dar. Berufe des Landverkehrs .....  | 121 660          | 115 143          | 6 517            | 110 589                      | 11 071                           | 544            | 113 568          | 8 052          |
| 75 - 78                               | Organisations-, Verwaltungs-, Büroberufe .....  | 915 329          | 324 590          | 590 739          | 16 793                       | 898 536                          | 40 970         | 880 356          | 34 645         |
| 78                                    | dar. Bürofach-, Bürohilfskräfte .....   | 647 700          | 160 654          | 487 046          | 9 404                        | 638 296                          | 30 112         | 627 073          | 20 421         |
| 79 - 81                               | Ordnungs-, Sicherheitsberufe .....  | 62 034           | 48 702           | 13 332           | 42 811                       | 19 223                           | 725            | 57 349           | 4 667          |
| 82 - 83                               | Schriftwerkschaffende, schriftwerkordnende sowie künstlerische Berufe .....                               | 40 714           | 21 122           | 19 592           | 3 587                        | 37 127                           | 2 094          | 37 558           | 3 133          |
| 84 - 85                               | Gesundheitsdienstberufe   | 295 738          | 47 261           | 248 477          | 10 780                       | 284 958                          | 29 141         | 281 557          | 14 071         |
| 84                                    | dar. Ärzte/Ärztinnen, Apotheker/-innen .....  | 31 786           | 15 957           | 15 829           | 2 453                        | 29 333                           | 1 772          | 30 419           | 1 354          |
| 86 - 89                               | Sozial- und Erziehungsberufe, anderweitig nicht genannte geistes- und naturwissenschaftliche Berufe ..... | 222 502          | 62 341           | 160 161          | 6 616                        | 215 886                          | 9 664          | 212 320          | 10 062         |
| 86                                    | dar. Sozialpflegerische Berufe .....  | 142 413          | 20 892           | 121 521          | 4 489                        | 137 924                          | 8 804          | 137 853          | 4 490          |
| 87                                    | Lehrer/-innen .....   | 46 078           | 21 300           | 24 778           | 969                          | 45 109                           | 353            | 43 045           | 2 997          |
| 90 - 93                               | Allgemeine Dienstleistungsberufe .....  | 247 603          | 54 101           | 193 502          | 213 276                      | 34 327                           | 13 756         | 197 832          | 49 635         |
| 93                                    | dar. Reinigungsberufe .....   | 122 015          | 30 444           | 91 571           | 115 422                      | 6 593                            | 411            | 91 204           | 30 745         |
| <b>68 - 93</b>                        | <b>Zusammen...</b>  | <b>2 604 502</b> | <b>1 001 071</b> | <b>1 603 431</b> | <b>556 030</b>               | <b>2 048 472</b>                 | <b>137 924</b> | <b>2 434 453</b> | <b>169 011</b> |
| 97 - 99                               | Sonstige Arbeitskräfte .....  | 38 315           | 21 912           | 16 403           | 14 498                       | 23 817                           | 17 919         | 34 694           | 3 559          |
|                                       | <b>Insgesamt 4)...</b>  | <b>4 181 301</b> | <b>2 281 527</b> | <b>1 899 774</b> | <b>1 704 823</b>             | <b>2 476 478</b>                 | <b>253 880</b> | <b>3 863 505</b> | <b>316 253</b> |

\*) Auswertungen aus der Beschäftigtenstatistik der Bundesagentur für Arbeit; vorläufige Ergebnisse, Stand: September 2004

1) Klassifizierung der Berufe, Ausgabe 1975.

2) RV= Rentenversicherung.

3) Einschl. Auszubildende.

4) Einschl. Fälle ohne Berufsangabe

15. Sozialversicherungspflichtig Beschäftigte\*) am Wohnort in den kreisfreien Städten und Landkreisen Bayerns am 31.03.2004

| Schl.-<br>Nr.                | Regionale Gliederung<br>(i = insgesamt, w = weiblich) | ins-<br>gesamt <sup>1)</sup> | darunter                             |  |                                   |  | ohne abge-<br>schlossene<br>Berufsaus-<br>bildung |                |
|------------------------------|---|------------------------------|--------------------------------------|--|-----------------------------------|--|---|----------------|
|                              |   |                              | mit abgeschlossener Berufsausbildung |  |                                   |  |   |                |
|                              |   |                              | zusammen                             | darunter mit Abschluss an einer          |                                   |  |   |                |
|                              |   |                              |                                      | Berufsfach-/<br>Fachschule <sup>2)</sup> | Fachhoch-<br>schule <sup>3)</sup> | Wissenschaftlichen<br>Hochschule,<br>Universität <sup>4)</sup> |   |                |
| <b>Zusammenstellung nach</b> |   |                              |                                      |  |                                   |  |   |                |
| 1                            | Oberbayern .....                                      | i                            | 1 453 962                            | 1 009 412                                | 816 245                           | 64 738   | 128 429   | 235 979        |
|                              |   | w                            | 677 795                              | 457 452                                  | 396 060                           | 18 818   | 42 574  | 116 896        |
| 2                            | Niederbayern .....                                    | i                            | 385 388                              | 277 612                                  | 257 562                           | 9 686  | 10 364  | 76 323         |
|                              |   | w                            | 166 020                              | 112 944                                  | 106 555                           | 2 913  | 3 476   | 36 652         |
| 3                            | Oberpfalz .....                                       | i                            | 355 717                              | 257 454                                  | 235 129                           | 9 866  | 12 459  | 68 888         |
|                              |   | w                            | 157 096                              | 105 702                                  | 99 291                            | 2 244  | 4 167   | 35 434         |
| 4                            | Oberfranken .....                                     | i                            | 361 059                              | 264 440                                  | 242 700                           | 8 989  | 12 751  | 70 252         |
|                              |   | w                            | 167 189                              | 116 210                                  | 110 161                           | 2 041  | 4 008   | 36 782         |
| 5                            | Mittelfranken .....                                   | i                            | 581 739                              | 410 537                                  | 354 501                           | 22 867   | 33 169  | 111 174        |
|                              |   | w                            | 269 627                              | 181 745                                  | 165 751                           | 5 572  | 10 422  | 58 002         |
| 6                            | Unterfranken .....                                    | i                            | 446 533                              | 323 886                                  | 294 055                           | 13 172   | 16 659  | 79 478         |
|                              |   | w                            | 194 578                              | 134 648                                  | 126 173                           | 2 882  | 5 593   | 38 083         |
| 7                            | Schwaben .....  | i                            | 596 903                              | 426 164                                  | 384 304                           | 20 507   | 21 353  | 114 194        |
|                              |   | w                            | 267 469                              | 183 609                                  | 170 973                           | 5 662  | 6 974   | 55 409         |
|                              | <b>Bayern...</b>                                      | <b>i</b>                     | <b>4 181 301</b>                     | <b>2 969 505</b>                         | <b>2 584 496</b>                  | <b>149 825</b>   | <b>235 184</b>                                    | <b>756 288</b> |
|                              |   | <b>w</b>                     | <b>1 899 774</b>                     | <b>1 292 310</b>                         | <b>1 174 964</b>                  | <b>40 132</b>  | <b>77 214</b>                                     | <b>377 258</b> |
|                              | Landkreise .....                                      | i                            | 2 987 821                            | 2 176 195                                | 1 959 468                         | 97 242   | 119 485   | 532 949        |
|                              |   | w                            | 1 327 539                            | 916 832                                  | 858 401                           | 23 326   | 35 105  | 266 111        |
|                              | Kreisfreie Städte .....                               | i                            | 1 193 480                            | 793 310                                  | 625 028                           | 52 583   | 115 699   | 223 339        |
|                              |   | w                            | 572 235                              | 375 478                                  | 316 563                           | 16 806   | 42 109  | 111 147        |
| <b>Regierungsbezirk</b>      |   |                              |                                      |  |                                   |  |   |                |
| <b>Kreisfreie Städte</b>     |   |                              |                                      |  |                                   |  |   |                |
| 161                          | Ingolstadt, Stadt .....                               | i                            | 42 574                               | 29 784                                   | 25 623                            | 1 836  | 2 325   | 8 017          |
|                              |   | w                            | 17 649                               | 11 611                                   | 10 564                            | 384  | 663   | 3 565          |
| 162                          | München, Landeshauptstadt .....                       | i                            | 472 104                              | 304 570                                  | 214 773                           | 24 010   | 65 787  | 79 054         |
|                              |   | w                            | 230 988                              | 149 158                                  | 116 344                           | 8 477  | 24 337  | 39 718         |
| 163                          | Rosenheim, Stadt .....                                | i                            | 19 423                               | 12 722                                   | 10 851                            | 852  | 1 019   | 3 848          |
|                              |   | w                            | 9 420                                | 6 040                                    | 5 453                             | 240  | 347   | 1 886          |
| <b>Landkreise</b>            |   |                              |                                      |  |                                   |  |   |                |
| 171                          | Altötting .....                                       | i                            | 36 072                               | 26 951                                   | 24 026                            | 1 364  | 1 561   | 6 596          |
|                              |   | w                            | 15 131                               | 10 672                                   | 9 913                             | 402  | 357   | 3 188          |
| 172                          | Berchtesgadener Land .....                            | i                            | 27 418                               | 19 552                                   | 18 148                            | 585  | 819   | 4 315          |
|                              |   | w                            | 13 482                               | 9 161                                    | 8 667                             | 181  | 313   | 2 292          |
| 173                          | Bad Tölz-Wolfratshausen .....                         | i                            | 38 270                               | 26 945                                   | 23 171                            | 1 580  | 2 194   | 6 150          |
|                              |   | w                            | 18 107                               | 12 365                                   | 11 221                            | 449  | 695   | 3 028          |
| 174                          | Dachau .....  | i                            | 49 596                               | 35 858                                   | 30 593                            | 2 284  | 2 981   | 7 823          |
|                              |   | w                            | 22 379                               | 15 513                                   | 14 147                            | 543  | 823   | 3 914          |
| 175                          | Ebersberg .....                                       | i                            | 42 314                               | 31 030                                   | 24 821                            | 2 266  | 3 943   | 5 324          |
|                              |   | w                            | 19 462                               | 13 932                                   | 12 300                            | 566  | 1 066   | 2 645          |
| 176                          | Eichstätt .....                                       | i                            | 43 223                               | 32 090                                   | 29 030                            | 1 409  | 1 651   | 7 632          |
|                              |   | w                            | 17 196                               | 11 632                                   | 11 002                            | 232  | 398   | 3 603          |
| 177                          | Erding .....  | i                            | 44 613                               | 32 083                                   | 28 552                            | 1 545  | 1 986   | 6 939          |
|                              |   | w                            | 19 772                               | 13 902                                   | 12 947                            | 392  | 563   | 3 271          |
| 178                          | Freising .....  | i                            | 60 336                               | 41 983                                   | 35 043                            | 2 755  | 4 185   | 9 859          |
|                              |   | w                            | 26 974                               | 18 189                                   | 16 172                            | 699  | 1 318   | 4 738          |
| 179                          | Fürstenfeldbruck .....                                | i                            | 68 009                               | 49 843                                   | 40 521                            | 3 572  | 5 750   | 8 725          |
|                              |   | w                            | 31 890                               | 22 874                                   | 20 423                            | 848  | 1 603   | 4 429          |
| 180                          | Garmisch-Partenkirchen .....                          | i                            | 25 865                               | 18 039                                   | 16 326                            | 573  | 1 140   | 4 321          |
|                              |   | w                            | 13 020                               | 8 803                                    | 8 218                             | 189  | 396   | 2 307          |
| 181                          | Landsberg am Lech .....                               | i                            | 34 117                               | 24 547                                   | 20 863                            | 1 429  | 2 255   | 5 930          |
|                              |   | w                            | 15 358                               | 10 636                                   | 9 595                             | 398  | 643   | 2 837          |
| 182                          | Miesbach .....  | i                            | 29 589                               | 21 077                                   | 18 161                            | 1 048  | 1 868   | 4 407          |
|                              |   | w                            | 14 333                               | 9 897                                    | 9 007                             | 304  | 586   | 2 284          |
| 183                          | Mühldorf a.Inn .....                                  | i                            | 35 903                               | 25 861                                   | 23 762                            | 1 026  | 1 073   | 7 094          |
|                              |   | w                            | 15 366                               | 10 548                                   | 9 977                             | 254  | 317   | 3 280          |
| 184                          | München .....   | i                            | 104 464                              | 74 798                                   | 55 570                            | 6 012  | 13 216  | 13 191         |
|                              |   | w                            | 49 766                               | 34 805                                   | 29 467                            | 1 567  | 3 771   | 6 894          |
| 185                          | Neuburg-Schrobenhausen .....                          | i                            | 31 771                               | 22 661                                   | 21 068                            | 838  | 755   | 6 338          |
|                              |   | w                            | 13 190                               | 8 994                                    | 8 558                             | 218  | 218   | 2 846          |



nach Ausbildungsabschlüssen, Altersklassen sowie Auszubildende nach Stellung im Beruf

| darunter (von Spalte insgesamt ) im Alter von ... bis unter ... Jahren |                |                |                  |                  |                |                |                | darunter (von Spalte insgesamt)<br>Auszubildende |                               |                                    | Schl.-<br>Nr. |
|--|----------------|----------------|------------------|------------------|----------------|----------------|----------------|--|-------------------------------|------------------------------------|---------------|
| unter 20   | 20 bis<br>25   | 25 bis<br>30   | 30 bis<br>40     | 40 bis<br>50     | 50 bis<br>55   | 55 bis<br>60   | 60 und<br>mehr | zu-<br>sammen                                    | darunter als                  |                                    |               |
|  |                |                |                  |                  |                |                |                |  | Arbeiter-<br>RV <sup>5)</sup> | Angestell-<br>ten-RV <sup>5)</sup> |               |
| <b>Regierungsbezirken</b>  |                |                |                  |                  |                |                |                |  |                               |                                    |               |
| 61 715   | 128 203        | 163 480        | 427 556          | 368 836          | 140 685        | 111 400        | 52 087         | 76 906   | 32 689                        | 44 217                             | 1             |
| 28 102   | 68 254         | 81 807         | 187 170          | 169 587          | 69 867         | 52 708         | 20 300         | 36 139   | 6 967                         | 29 172                             |               |
| 25 206   | 39 127         | 41 442         | 105 098          | 105 899          | 37 491         | 22 908         | 8 217          | 26 998   | 13 847                        | 13 151                             | 2             |
| 11 122   | 20 046         | 19 237         | 42 460           | 45 102           | 16 229         | 9 052          | 2 772          | 12 418   | 2 738                         | 9 680                              |               |
| 22 315   | 35 173         | 37 933         | 97 969           | 98 554           | 35 320         | 20 607         | 7 846          | 25 034   | 12 107                        | 12 927                             | 3             |
| 9 924  | 18 564         | 18 220         | 40 291           | 42 978           | 15 633         | 8 726          | 2 760          | 11 557   | 2 258                         | 9 299                              |               |
| 18 462   | 32 004         | 34 737         | 100 042          | 105 270          | 37 838         | 23 891         | 8 815          | 22 633   | 10 653                        | 11 980                             | 4             |
| 8 277  | 16 537         | 16 873         | 44 595           | 48 903           | 18 040         | 10 935         | 3 029          | 10 507   | 2 122                         | 8 385                              |               |
| 26 774   | 52 120         | 59 117         | 161 524          | 162 110          | 60 848         | 42 593         | 16 653         | 34 307   | 14 676                        | 19 631                             | 5             |
| 12 177   | 27 319         | 28 745         | 71 012           | 75 079           | 29 505         | 19 780         | 6 010          | 16 384   | 3 017                         | 13 367                             |               |
| 23 927   | 42 091         | 44 317         | 120 131          | 127 681          | 47 786         | 28 942         | 11 658         | 29 071   | 13 701                        | 15 370                             | 6             |
| 10 341   | 21 319         | 21 135         | 50 076           | 55 475           | 20 816         | 11 608         | 3 808          | 13 231   | 2 702                         | 10 529                             |               |
| 33 604   | 57 441         | 61 950         | 162 470          | 160 905          | 59 190         | 42 174         | 19 169         | 38 931   | 18 068                        | 20 863                             | 7             |
| 14 661   | 29 307         | 29 600         | 68 064           | 72 569           | 27 914         | 18 911         | 6 443          | 17 807   | 3 353                         | 14 454                             |               |
| <b>212 003</b>   | <b>386 159</b> | <b>442 976</b> | <b>1 174 790</b> | <b>1 129 255</b> | <b>419 158</b> | <b>292 515</b> | <b>124 445</b> | <b>253 880</b>                                   | <b>115 741</b>                | <b>138 139</b>                     |               |
| <b>94 604</b>  | <b>201 346</b> | <b>215 617</b> | <b>503 668</b>   | <b>509 693</b>   | <b>198 004</b> | <b>131 720</b> | <b>45 122</b>  | <b>118 043</b>                                   | <b>23 157</b>                 | <b>94 886</b>                      |               |
| 174 084  | 283 191        | 297 564        | 820 389          | 829 985          | 300 900        | 199 700        | 82 008         | 195 589  | 94 254                        | 101 335                            |               |
| 76 805   | 145 407        | 143 476        | 347 242          | 364 926          | 136 096        | 85 498         | 28 089         | 88 956   | 18 071                        | 70 885                             |               |
| 37 919   | 102 968        | 145 412        | 354 401          | 299 270          | 118 258        | 92 815         | 42 437         | 58 291   | 21 487                        | 36 804                             |               |
| 17 799   | 55 939         | 72 141         | 156 426          | 144 767          | 61 908         | 46 222         | 17 033         | 29 087   | 5 086                         | 24 001                             |               |
| <b>Oberbayern</b>  |                |                |                  |                  |                |                |                |  |                               |                                    |               |
| 1 983  | 4 166          | 5 206          | 11 941           | 10 979           | 4 259          | 2 976          | 1 064          | 2 318  | 1 151                         | 1 167                              | 161           |
| 816  | 2 090          | 2 184          | 4 508            | 4 701            | 1 894          | 1 112          | 344            | 1 062  | 242                           | 820                                |               |
| 11 033   | 37 028         | 61 836         | 151 641          | 108 377          | 44 296         | 38 676         | 19 217         | 18 422   | 5 676                         | 12 746                             | 162           |
| 5 408  | 20 596         | 31 721         | 68 131           | 52 997           | 24 033         | 19 757         | 8 345          | 9 441  | 1 504                         | 7 937                              |               |
| 805  | 1 883          | 2 448          | 5 441            | 4 692            | 1 963          | 1 458          | 733            | 1 034  | 412                           | 622                                | 163           |
| 376  | 1 048          | 1 188          | 2 416            | 2 271            | 1 103          | 739            | 279            | 496  | 85                            | 411                                |               |
| 2 215  | 3 477          | 3 472          | 9 641            | 10 149           | 3 796          | 2 427          | 895            | 2 483  | 1 249                         | 1 234                              | 171           |
| 999  | 1 790          | 1 591          | 3 836            | 4 125            | 1 585          | 915            | 290            | 1 176  | 231                           | 945                                |               |
| 1 775  | 2 753          | 2 806          | 7 017            | 7 077            | 2 762          | 2 204          | 1 024          | 1 985  | 985                           | 1 000                              | 172           |
| 799  | 1 493          | 1 446          | 3 115            | 3 571            | 1 490          | 1 168          | 400            | 909  | 224                           | 685                                |               |
| 2 161  | 3 699          | 3 829          | 10 473           | 9 948            | 3 877          | 2 858          | 1 425          | 2 552  | 1 189                         | 1 363                              | 173           |
| 978  | 1 926          | 1 942          | 4 749            | 4 634            | 1 952          | 1 366          | 560            | 1 145  | 234                           | 911                                |               |
| 2 364  | 4 277          | 5 164          | 14 032           | 13 362           | 4 958          | 3 866          | 1 573          | 2 617  | 1 117                         | 1 500                              | 174           |
| 1 062  | 2 273          | 2 541          | 6 156            | 5 837            | 2 292          | 1 699          | 519            | 1 182  | 208                           | 974                                |               |
| 1 730  | 3 579          | 4 324          | 12 530           | 11 321           | 4 053          | 3 221          | 1 556          | 2 159  | 877                           | 1 282                              | 175           |
| 791  | 1 928          | 2 207          | 5 531            | 5 027            | 1 953          | 1 429          | 596            | 1 030  | 191                           | 839                                |               |
| 3 163  | 4 444          | 4 540          | 11 777           | 11 915           | 4 172          | 2 398          | 814            | 3 205  | 1 711                         | 1 494                              | 176           |
| 1 367  | 2 205          | 1 988          | 4 372            | 4 604            | 1 619          | 811            | 230            | 1 423  | 312                           | 1 111                              |               |
| 2 496  | 4 374          | 4 782          | 13 200           | 11 788           | 4 005          | 2 855          | 1 113          | 2 682  | 1 210                         | 1 472                              | 177           |
| 1 149  | 2 316          | 2 340          | 5 570            | 4 962            | 1 813          | 1 264          | 358            | 1 254  | 243                           | 1 011                              |               |
| 2 717  | 5 677          | 7 008          | 18 649           | 15 543           | 5 217          | 3 791          | 1 734          | 3 150  | 1 345                         | 1 805                              | 178           |
| 1 272  | 2 980          | 3 486          | 7 867            | 6 748            | 2 394          | 1 652          | 575            | 1 491  | 274                           | 1 217                              |               |
| 2 536  | 5 627          | 6 809          | 19 380           | 17 827           | 6 989          | 6 007          | 2 834          | 3 282  | 1 235                         | 2 047                              | 179           |
| 1 121  | 3 015          | 3 429          | 8 654            | 8 167            | 3 522          | 2 934          | 1 048          | 1 471  | 240                           | 1 231                              |               |
| 1 385  | 2 621          | 2 772          | 7 067            | 6 569            | 2 457          | 1 948          | 1 046          | 1 741  | 901                           | 840                                | 180           |
| 629  | 1 491          | 1 484          | 3 351            | 3 261            | 1 297          | 1 029          | 478            | 811  | 237                           | 574                                |               |
| 1 917  | 3 050          | 3 108          | 9 703            | 9 482            | 3 314          | 2 457          | 1 086          | 2 188  | 1 043                         | 1 145                              | 181           |
| 835  | 1 561          | 1 546          | 4 171            | 4 245            | 1 539          | 1 084          | 377            | 959  | 190                           | 769                                |               |
| 1 665  | 2 920          | 2 940          | 8 250            | 7 633            | 2 751          | 2 321          | 1 109          | 1 917  | 971                           | 946                                | 182           |
| 765  | 1 554          | 1 585          | 3 837            | 3 655            | 1 385          | 1 121          | 431            | 894  | 247                           | 647                                |               |
| 2 260  | 3 605          | 3 703          | 9 741            | 9 660            | 3 581          | 2 324          | 1 029          | 2 467  | 1 218                         | 1 249                              | 183           |
| 983  | 1 782          | 1 709          | 3 885            | 4 070            | 1 594          | 1 014          | 329            | 1 108  | 217                           | 891                                |               |
| 2 865  | 7 859          | 10 634         | 30 985           | 27 152           | 10 667         | 9 453          | 4 849          | 4 326  | 1 438                         | 2 888                              | 184           |
| 1 380  | 4 240          | 5 410          | 14 286           | 12 734           | 5 366          | 4 486          | 1 864          | 2 102  | 324                           | 1 778                              |               |
| 2 192  | 3 423          | 3 350          | 8 399            | 8 669            | 3 022          | 1 917          | 799            | 2 216  | 1 182                         | 1 034                              | 185           |
| 939  | 1 692          | 1 532          | 3 192            | 3 598            | 1 272          | 734            | 231            | 998  | 236                           | 762                                |               |

noch: 15. Sozialversicherungspflichtig Beschäftigte\*) am Wohnort in den kreisfreien Städten und Landkreisen Bayerns am 31.03.2004

| Schl.-<br>Nr. | Regionale Gliederung<br>(i = insgesamt, w = weiblich) | ins-<br>gesamt <sup>1)</sup> | darunter                             |  |                                   |  | ohne abge-<br>schlossene<br>Berufsaus-<br>bildung |                         |
|---------------|---|------------------------------|--------------------------------------|--|-----------------------------------|--|---|-------------------------|
|               |   |                              | mit abgeschlossener Berufsausbildung |  |                                   | Wissenschaftlichen<br>Hochschule,<br>Universität <sup>4)</sup> |   |                         |
|               |   |                              | zusammen                             | darunter mit Abschluss an einer          |                                   |  |   |                         |
|               |   |                              |                                      | Berufsfach-/<br>Fachschule <sup>2)</sup> | Fachhoch-<br>schule <sup>3)</sup> |  |   |                         |
| 186           | Pfaffenhofen a.d.Ilm .....                            | i                            | 40 260                               | 29 472                                   | 26 435                            | 1 427  | 1 610   | 6 607                   |
|               |   | w                            | 16 868                               | 11 557                                   | 10 868                            | 282  | 407   | 3 163                   |
| 187           | Rosenheim .....                                       | i                            | 75 759                               | 54 491                                   | 47 900                            | 3 020  | 3 571   | 12 383                  |
|               |   | w                            | 35 407                               | 24 601                                   | 22 776                            | 738  | 1 087   | 6 089                   |
| 188           | Starnberg .....                                       | i                            | 37 960                               | 27 206                                   | 20 236                            | 2 087  | 4 883   | 4 814                   |
|               |   | w                            | 18 548                               | 13 039                                   | 10 934                            | 591  | 1 514   | 2 482                   |
| 189           | Traunstein .....                                      | i                            | 52 438                               | 37 667                                   | 34 221                            | 1 634  | 1 812   | 9 335                   |
|               |   | w                            | 24 214                               | 16 248                                   | 15 316                            | 399  | 533   | 4 873                   |
| 190           | Weilheim-Schongau .....                               | i                            | 41 884                               | 30 182                                   | 26 551                            | 1 586  | 2 045   | 7 277                   |
|               |   | w                            | 19 275                               | 13 275                                   | 12 191                            | 465  | 619   | 3 564                   |
| <b>1</b>      | <b>Reg.-Bez. Oberbayern .....</b>                     | <b>i</b>                     | <b>1 453 962</b>                     | <b>1 009 412</b>                         | <b>816 245</b>                    | <b>64 738</b>  | <b>128 429</b>                                    | <b>235 979</b>          |
|               |   | <b>w</b>                     | <b>677 795</b>                       | <b>457 452</b>                           | <b>396 060</b>                    | <b>18 818</b>  | <b>42 574</b>                                     | <b>116 896</b>          |
|               |   |                              |                                      |  |                                   |  |   | <b>Regierungsbezirk</b> |
|               | <b>Kreisfreie Städte</b>                              |                              |                                      |  |                                   |  |   |                         |
| 261           | Landshut, Stadt .....                                 | i                            | 20 015                               | 13 730                                   | 11 587                            | 909  | 1 234   | 3 828                   |
|               |   | w                            | 9 550                                | 6 349                                    | 5 651                             | 261  | 437   | 1 974                   |
| 262           | Passau, Stadt .....                                   | i                            | 13 408                               | 9 597                                    | 7 994                             | 478  | 1 125   | 2 449                   |
|               |   | w                            | 6 634                                | 4 598                                    | 3 943                             | 196  | 459   | 1 305                   |
| 263           | Straubing, Stadt .....                                | i                            | 14 241                               | 9 895                                    | 9 093                             | 325  | 477   | 2 971                   |
|               |   | w                            | 6 543                                | 4 562                                    | 4 299                             | 82   | 181   | 1 322                   |
|               | <b>Landkreise</b>                                     |                              |                                      |  |                                   |  |   |                         |
| 271           | Deggendorf .....                                      | i                            | 37 411                               | 27 443                                   | 25 554                            | 863  | 1 026   | 7 383                   |
|               |   | w                            | 15 897                               | 11 151                                   | 10 514                            | 285  | 352   | 3 399                   |
| 272           | Freyung-Grafenau .....                                | i                            | 23 724                               | 16 415                                   | 15 542                            | 481  | 392   | 5 921                   |
|               |   | w                            | 10 072                               | 6 296                                    | 5 933                             | 229  | 134   | 3 057                   |
| 273           | Kelheim .....   | i                            | 39 426                               | 28 595                                   | 26 509                            | 1 016  | 1 070   | 7 384                   |
|               |   | w                            | 16 230                               | 11 063                                   | 10 510                            | 237  | 316   | 3 416                   |
| 274           | Landshut .....  | i                            | 51 488                               | 37 871                                   | 34 715                            | 1 692  | 1 464   | 8 770                   |
|               |   | w                            | 21 871                               | 15 175                                   | 14 383                            | 358  | 434   | 4 278                   |
| 275           | Passau .....  | i                            | 58 052                               | 41 964                                   | 39 413                            | 1 298  | 1 253   | 11 693                  |
|               |   | w                            | 25 540                               | 17 262                                   | 16 271                            | 560  | 431   | 5 843                   |
| 276           | Regen .....   | i                            | 24 074                               | 16 857                                   | 16 003                            | 451  | 403   | 5 329                   |
|               |   | w                            | 10 688                               | 6 684                                    | 6 411                             | 142  | 131   | 2 849                   |
| 277           | Rottal-Inn .....                                      | i                            | 38 024                               | 27 511                                   | 26 057                            | 763  | 691   | 7 347                   |
|               |   | w                            | 15 888                               | 10 972                                   | 10 487                            | 269  | 216   | 3 241                   |
| 278           | Straubing-Bogen .....                                 | i                            | 32 140                               | 23 729                                   | 22 417                            | 680  | 632   | 5 885                   |
|               |   | w                            | 13 559                               | 9 618                                    | 9 253                             | 152  | 213   | 2 689                   |
| 279           | Dingolfing-Landau .....                               | i                            | 33 385                               | 24 005                                   | 22 678                            | 730  | 597   | 7 363                   |
|               |   | w                            | 13 548                               | 9 214                                    | 8 900                             | 142  | 172   | 3 279                   |
| <b>2</b>      | <b>Reg.-Bez. Niederbayern .....</b>                   | <b>i</b>                     | <b>385 388</b>                       | <b>277 612</b>                           | <b>257 562</b>                    | <b>9 686</b>   | <b>10 364</b>                                     | <b>76 323</b>           |
|               |   | <b>w</b>                     | <b>166 020</b>                       | <b>112 944</b>                           | <b>106 555</b>                    | <b>2 913</b>   | <b>3 476</b>                                      | <b>36 652</b>           |
|               |   |                              |                                      |  |                                   |  |   | <b>Regierungsbezirk</b> |
|               | <b>Kreisfreie Städte</b>                              |                              |                                      |  |                                   |  |   |                         |
| 361           | Amberg, Stadt .....                                   | i                            | 13 090                               | 8 921                                    | 8 029                             | 387  | 505   | 2 971                   |
|               |   | w                            | 6 158                                | 3 952                                    | 3 687                             | 90   | 175   | 1 558                   |
| 362           | Regensburg, Stadt .....                               | i                            | 41 937                               | 28 658                                   | 21 737                            | 2 181  | 4 740   | 7 269                   |
|               |   | w                            | 20 092                               | 13 315                                   | 10 890                            | 628  | 1 797   | 3 720                   |
| 363           | Weiden i.d.OPf., Stadt .....                          | i                            | 12 956                               | 9 263                                    | 8 396                             | 352  | 515   | 2 661                   |
|               |   | w                            | 6 362                                | 4 412                                    | 4 105                             | 112  | 195   | 1 410                   |
|               | <b>Landkreise</b>                                     |                              |                                      |  |                                   |  |   |                         |
| 371           | Amberg-Sulzbach .....                                 | i                            | 35 590                               | 26 439                                   | 24 882                            | 892  | 665   | 6 884                   |
|               |   | w                            | 15 452                               | 10 613                                   | 10 284                            | 150  | 179   | 3 527                   |
| 372           | Cham .....  | i                            | 40 431                               | 29 246                                   | 27 880                            | 659  | 707   | 8 460                   |
|               |   | w                            | 17 576                               | 11 543                                   | 11 135                            | 148  | 260   | 4 477                   |
| 373           | Neumarkt i.d.OPf. ....                                | i                            | 42 986                               | 31 185                                   | 29 078                            | 1 132  | 975   | 8 135                   |
|               |   | w                            | 18 223                               | 12 388                                   | 11 857                            | 229  | 302   | 3 905                   |
| 374           | Neustadt a.d.Waldnaab .....                           | i                            | 32 092                               | 23 173                                   | 22 042                            | 598  | 533   | 6 883                   |
|               |   | w                            | 14 142                               | 9 403                                    | 9 099                             | 138  | 166   | 3 654                   |
| 375           | Regensburg .....                                      | i                            | 63 440                               | 47 359                                   | 42 644                            | 2 220  | 2 495   | 10 443                  |
|               |   | w                            | 27 750                               | 19 377                                   | 18 203                            | 460  | 714   | 5 327                   |
| 376           | Schwandorf .....                                      | i                            | 48 600                               | 35 102                                   | 33 212                            | 994  | 896   | 10 076                  |
|               |   | w                            | 20 788                               | 13 726                                   | 13 263                            | 207  | 256   | 5 120                   |
| 377           | Tirschenreuth .....                                   | i                            | 24 595                               | 18 108                                   | 17 229                            | 451  | 428   | 5 106                   |
|               |   | w                            | 10 553                               | 6 973                                    | 6 768                             | 82   | 123   | 2 736                   |
| <b>3</b>      | <b>Reg.-Bez. Oberpfalz .....</b>                      | <b>i</b>                     | <b>355 717</b>                       | <b>257 454</b>                           | <b>235 129</b>                    | <b>9 866</b>   | <b>12 459</b>                                     | <b>68 888</b>           |
|               |   | <b>w</b>                     | <b>157 096</b>                       | <b>105 702</b>                           | <b>99 291</b>                     | <b>2 244</b>   | <b>4 167</b>                                      | <b>35 434</b>           |

nach Ausbildungsabschlüssen, Altersklassen sowie Auszubildende nach Stellung im Beruf

| darunter (von Spalte insgesamt ) im Alter von ... bis unter ... Jahren |                |                |                |                |                |                |                | darunter (von Spalte insgesamt)<br>Auszubildende |                               |                                    | Schl.-<br>Nr. |
|--|----------------|----------------|----------------|----------------|----------------|----------------|----------------|--|-------------------------------|------------------------------------|---------------|
| unter 20   | 20 bis<br>25   | 25 bis<br>30   | 30 bis<br>40   | 40 bis<br>50   | 50 bis<br>55   | 55 bis<br>60   | 60 und<br>mehr | zu-<br>sammen                                    | darunter als                  |                                    |               |
|  |                |                |                |                |                |                |                |  | Arbeiter-<br>RV <sup>5)</sup> | Angestell-<br>ten-RV <sup>5)</sup> |               |
| 2 671  | 4 119          | 4 081          | 11 105         | 11 113         | 3 867          | 2 399          | 905            | 2 687  | 1 371                         | 1 316                              | 186           |
| 1 179  | 2 088          | 1 919          | 4 410          | 4 496          | 1 575          | 890            | 311            | 1 190  | 253                           | 937                                |               |
| 4 665  | 7 454          | 7 584          | 20 643         | 19 887         | 7 431          | 5 632          | 2 463          | 5 122  | 2 496                         | 2 626                              | 187           |
| 2 062  | 3 813          | 3 873          | 9 157          | 9 269          | 3 696          | 2 682          | 855            | 2 247  | 479                           | 1 768                              |               |
| 1 245  | 3 034          | 3 672          | 10 811         | 10 007         | 3 884          | 3 382          | 1 925          | 1 818  | 710                           | 1 108                              | 188           |
| 555  | 1 674          | 1 927          | 5 021          | 4 855          | 2 023          | 1 679          | 814            | 839  | 162                           | 677                                |               |
| 3 339  | 5 110          | 5 445          | 13 849         | 14 149         | 5 125          | 3 807          | 1 614          | 3 643  | 1 797                         | 1 846                              | 189           |
| 1 523  | 2 607          | 2 806          | 5 968          | 6 532          | 2 442          | 1 751          | 585            | 1 643  | 364                           | 1 279                              |               |
| 2 533  | 4 024          | 3 967          | 11 281         | 11 537         | 4 239          | 3 023          | 1 280          | 2 892  | 1 405                         | 1 487                              | 190           |
| 1 114  | 2 092          | 1 953          | 4 987          | 5 228          | 2 028          | 1 392          | 481            | 1 268  | 270                           | 998                                |               |
| <b>61 715</b>  | <b>128 203</b> | <b>163 480</b> | <b>427 556</b> | <b>368 836</b> | <b>140 685</b> | <b>111 400</b> | <b>52 087</b>  | <b>76 906</b>                                    | <b>32 689</b>                 | <b>44 217</b>                      | <b>1</b>      |
| <b>28 102</b>  | <b>68 254</b>  | <b>81 807</b>  | <b>187 170</b> | <b>169 587</b> | <b>69 867</b>  | <b>52 708</b>  | <b>20 300</b>  | <b>36 139</b>                                    | <b>6 967</b>                  | <b>29 172</b>                      |               |
| <b>Niederbayern</b>  |                |                |                |                |                |                |                |  |                               |                                    |               |
| 724  | 1 795          | 2 390          | 5 634          | 5 198          | 2 085          | 1 497          | 692            | 972  | 370                           | 602                                | 261           |
| 346  | 989            | 1 150          | 2 456          | 2 530          | 1 045          | 769            | 265            | 492  | 84                            | 408                                |               |
| 484  | 1 192          | 1 601          | 3 615          | 3 569          | 1 477          | 1 051          | 419            | 860  | 329                           | 531                                | 262           |
| 206  | 641            | 793            | 1 665          | 1 824          | 808            | 517            | 180            | 398  | 68                            | 330                                |               |
| 710  | 1 443          | 1 620          | 3 605          | 3 971          | 1 519          | 964            | 409            | 898  | 401                           | 497                                | 263           |
| 302  | 726            | 739            | 1 505          | 1 936          | 712            | 462            | 161            | 416  | 69                            | 347                                |               |
| 2 506  | 3 778          | 4 020          | 10 014         | 10 382         | 3 711          | 2 212          | 788            | 2 723  | 1 357                         | 1 366                              | 271           |
| 1 089  | 1 929          | 1 834          | 4 017          | 4 337          | 1 564          | 859            | 268            | 1 240  | 236                           | 1 004                              |               |
| 1 775  | 2 521          | 2 583          | 6 343          | 6 642          | 2 275          | 1 187          | 398            | 1 904  | 983                           | 921                                | 272           |
| 768  | 1 354          | 1 219          | 2 547          | 2 739          | 897            | 393            | 155            | 850  | 180                           | 670                                |               |
| 2 689  | 4 003          | 4 233          | 11 004         | 10 662         | 3 731          | 2 309          | 795            | 2 807  | 1 503                         | 1 304                              | 273           |
| 1 189  | 1 984          | 1 920          | 4 226          | 4 244          | 1 589          | 815            | 263            | 1 284  | 293                           | 991                                |               |
| 3 207  | 4 976          | 5 477          | 14 581         | 14 086         | 4 992          | 3 088          | 1 081          | 3 372  | 1 600                         | 1 772                              | 274           |
| 1 436  | 2 532          | 2 541          | 5 849          | 5 822          | 2 205          | 1 198          | 288            | 1 592  | 296                           | 1 296                              |               |
| 3 972  | 6 145          | 6 153          | 15 831         | 15 995         | 5 526          | 3 265          | 1 165          | 4 306  | 2 270                         | 2 036                              | 275           |
| 1 804  | 3 202          | 2 954          | 6 524          | 6 910          | 2 425          | 1 322          | 399            | 2 033  | 511                           | 1 522                              |               |
| 1 754  | 2 540          | 2 517          | 6 402          | 6 743          | 2 458          | 1 302          | 358            | 1 822  | 1 008                         | 814                                | 276           |
| 816  | 1 329          | 1 227          | 2 663          | 2 983          | 1 016          | 523            | 131            | 848  | 230                           | 618                                |               |
| 2 729  | 4 067          | 4 082          | 10 243         | 10 330         | 3 492          | 2 210          | 871            | 2 703  | 1 422                         | 1 281                              | 277           |
| 1 184  | 2 130          | 1 838          | 3 929          | 4 224          | 1 449          | 870            | 264            | 1 219  | 285                           | 934                                |               |
| 2 286  | 3 174          | 3 256          | 8 948          | 8 911          | 3 045          | 1 834          | 686            | 2 290  | 1 213                         | 1 077                              | 278           |
| 997  | 1 566          | 1 495          | 3 598          | 3 753          | 1 273          | 657            | 220            | 1 033  | 199                           | 834                                |               |
| 2 370  | 3 493          | 3 510          | 8 878          | 9 410          | 3 180          | 1 989          | 555            | 2 341  | 1 391                         | 950                                | 279           |
| 985  | 1 664          | 1 527          | 3 481          | 3 800          | 1 246          | 667            | 178            | 1 013  | 287                           | 726                                |               |
| <b>25 206</b>  | <b>39 127</b>  | <b>41 442</b>  | <b>105 098</b> | <b>105 899</b> | <b>37 491</b>  | <b>22 908</b>  | <b>8 217</b>   | <b>26 998</b>                                    | <b>13 847</b>                 | <b>13 151</b>                      | <b>2</b>      |
| <b>11 122</b>  | <b>20 046</b>  | <b>19 237</b>  | <b>42 460</b>  | <b>45 102</b>  | <b>16 229</b>  | <b>9 052</b>   | <b>2 772</b>   | <b>12 418</b>                                    | <b>2 738</b>                  | <b>9 680</b>                       |               |
| <b>Oberpfalz</b>   |                |                |                |                |                |                |                |  |                               |                                    |               |
| 656  | 1 213          | 1 312          | 3 442          | 3 838          | 1 425          | 842            | 362            | 843  | 365                           | 478                                | 361           |
| 320  | 664            | 608            | 1 514          | 1 844          | 684            | 387            | 137            | 418  | 66                            | 352                                |               |
| 1 279  | 3 881          | 6 004          | 12 915         | 10 212         | 3 762          | 2 716          | 1 168          | 2 245  | 876                           | 1 369                              | 362           |
| 585  | 2 198          | 2 966          | 5 577          | 4 926          | 1 968          | 1 400          | 472            | 1 104  | 217                           | 887                                |               |
| 483  | 1 180          | 1 348          | 3 611          | 3 697          | 1 346          | 887            | 404            | 732  | 309                           | 423                                | 363           |
| 235  | 638            | 697            | 1 678          | 1 822          | 688            | 454            | 150            | 372  | 81                            | 291                                |               |
| 2 483  | 3 268          | 3 420          | 9 586          | 10 483         | 3 624          | 1 995          | 731            | 2 641  | 1 315                         | 1 326                              | 371           |
| 1 081  | 1 754          | 1 651          | 3 925          | 4 439          | 1 537          | 805            | 260            | 1 209  | 240                           | 969                                |               |
| 3 437  | 4 684          | 4 503          | 10 595         | 10 549         | 3 842          | 2 047          | 774            | 3 416  | 1 901                         | 1 515                              | 372           |
| 1 571  | 2 433          | 2 206          | 4 224          | 4 431          | 1 636          | 802            | 273            | 1 574  | 386                           | 1 188                              |               |
| 3 131  | 4 422          | 4 374          | 11 557         | 11 906         | 4 281          | 2 401          | 914            | 3 343  | 1 512                         | 1 831                              | 373           |
| 1 398  | 2 333          | 2 078          | 4 513          | 4 926          | 1 736          | 921            | 318            | 1 558  | 236                           | 1 322                              |               |
| 2 130  | 3 211          | 3 039          | 8 800          | 9 258          | 3 219          | 1 775          | 660            | 2 389  | 1 133                         | 1 256                              | 374           |
| 921  | 1 633          | 1 454          | 3 717          | 4 048          | 1 399          | 733            | 237            | 1 073  | 207                           | 866                                |               |
| 3 728  | 5 916          | 6 319          | 17 657         | 18 114         | 6 506          | 3 851          | 1 349          | 4 112  | 1 995                         | 2 117                              | 375           |
| 1 619  | 3 059          | 3 017          | 7 289          | 7 893          | 2 892          | 1 569          | 412            | 1 844  | 355                           | 1 489                              |               |
| 3 312  | 4 929          | 5 170          | 13 183         | 13 547         | 4 884          | 2 645          | 930            | 3 494  | 1 788                         | 1 706                              | 376           |
| 1 456  | 2 561          | 2 338          | 5 203          | 5 719          | 2 100          | 1 084          | 327            | 1 591  | 322                           | 1 269                              |               |
| 1 676  | 2 469          | 2 444          | 6 623          | 6 950          | 2 431          | 1 448          | 554            | 1 819  | 913                           | 906                                | 377           |
| 738  | 1 291          | 1 205          | 2 651          | 2 930          | 993            | 571            | 174            | 814  | 148                           | 666                                |               |
| <b>22 315</b>  | <b>35 173</b>  | <b>37 933</b>  | <b>97 969</b>  | <b>98 554</b>  | <b>35 320</b>  | <b>20 607</b>  | <b>7 846</b>   | <b>25 034</b>                                    | <b>12 107</b>                 | <b>12 927</b>                      | <b>3</b>      |
| <b>9 924</b>   | <b>18 564</b>  | <b>18 220</b>  | <b>40 291</b>  | <b>42 978</b>  | <b>15 633</b>  | <b>8 726</b>   | <b>2 760</b>   | <b>11 557</b>                                    | <b>2 258</b>                  | <b>9 299</b>                       |               |

noch: 15. Sozialversicherungspflichtig Beschäftigte\*) am Wohnort in den kreisfreien Städten und Landkreisen Bayerns am 31.03.2004

| Schl.-<br>Nr.            | Regionale Gliederung<br>(i = insgesamt, w = weiblich) | ins-<br>gesamt <sup>1)</sup> | darunter                             |  |                                   |  | ohne abge-<br>schlossene<br>Berufsaus-<br>bildung |                |
|--------------------------|---|------------------------------|--------------------------------------|--|-----------------------------------|--|---|----------------|
|                          |   |                              | mit abgeschlossener Berufsausbildung |  |                                   |  |   |                |
|                          |   |                              | zusammen                             | darunter mit Abschluss an einer          |                                   |  |   |                |
|                          |   |                              |                                      | Berufsfach-/<br>Fachschule <sup>2)</sup> | Fachhoch-<br>schule <sup>3)</sup> | Wissenschaftlichen<br>Hochschule,<br>Universität <sup>4)</sup> |   |                |
| <b>Regierungsbezirk</b>  |   |                              |                                      |  |                                   |  |   |                |
| <b>Kreisfreie Städte</b> |   |                              |                                      |  |                                   |  |   |                |
| 461                      | Bamberg, Stadt .....                                  | i                            | 20 495                               | 14 217                                   | 11 666                            | 728  | 1 823   | 3 978          |
|                          |   | w                            | 9 843                                | 6 697                                    | 5 740                             | 251  | 706   | 2 000          |
| 462                      | Bayreuth, Stadt .....                                 | i                            | 20 732                               | 14 827                                   | 12 569                            | 535  | 1 723   | 3 832          |
|                          |   | w                            | 10 620                               | 7 483                                    | 6 657                             | 173  | 653   | 1 978          |
| 463                      | Coburg, Stadt .....                                   | i                            | 13 117                               | 9 358                                    | 8 088                             | 481  | 789   | 2 317          |
|                          |   | w                            | 6 456                                | 4 466                                    | 4 051                             | 149  | 266   | 1 170          |
| 464                      | Hof, Stadt .....                                      | i                            | 14 079                               | 9 838                                    | 9 088                             | 294  | 456   | 2 676          |
|                          |   | w                            | 6 849                                | 4 772                                    | 4 561                             | 78   | 133   | 1 288          |
| <b>Landkreise</b>        |   |                              |                                      |  |                                   |  |   |                |
| 471                      | Bamberg .....   | i                            | 51 251                               | 38 255                                   | 35 796                            | 1 094  | 1 365   | 9 417          |
|                          |   | w                            | 22 249                               | 15 489                                   | 14 885                            | 201  | 403   | 4 894          |
| 472                      | Bayreuth .....  | i                            | 36 015                               | 27 674                                   | 26 024                            | 723  | 927   | 6 125          |
|                          |   | w                            | 16 473                               | 11 984                                   | 11 564                            | 151  | 269   | 3 251          |
| 473                      | Coburg .....  | i                            | 32 153                               | 23 832                                   | 22 320                            | 777  | 735   | 6 280          |
|                          |   | w                            | 14 887                               | 10 412                                   | 10 040                            | 164  | 208   | 3 290          |
| 474                      | Forchheim .....                                       | i                            | 40 006                               | 29 894                                   | 26 275                            | 1 612  | 2 007   | 7 250          |
|                          |   | w                            | 17 358                               | 12 162                                   | 11 432                            | 263  | 467   | 3 748          |
| 475                      | Hof .....   | i                            | 33 280                               | 24 873                                   | 23 368                            | 782  | 723   | 5 932          |
|                          |   | w                            | 15 972                               | 11 567                                   | 11 173                            | 194  | 200   | 3 117          |
| 476                      | Kronach .....   | i                            | 25 351                               | 17 720                                   | 16 726                            | 500  | 494   | 6 416          |
|                          |   | w                            | 11 650                               | 7 295                                    | 7 058                             | 86   | 151   | 3 637          |
| 477                      | Kulmbach .....  | i                            | 25 305                               | 19 188                                   | 18 003                            | 532  | 653   | 4 566          |
|                          |   | w                            | 11 977                               | 8 795                                    | 8 435                             | 127  | 233   | 2 317          |
| 478                      | Lichtenfels .....                                     | i                            | 23 933                               | 17 288                                   | 16 468                            | 393  | 427   | 5 209          |
|                          |   | w                            | 10 966                               | 7 465                                    | 7 264                             | 74   | 127   | 2 691          |
| 479                      | Wunsiedel i.Fichtelgebirge .....                      | i                            | 25 342                               | 17 476                                   | 16 309                            | 538  | 629   | 6 254          |
|                          |   | w                            | 11 889                               | 7 623                                    | 7 301                             | 130  | 192   | 3 401          |
| <b>4</b>                 | <b>Reg.-Bez. Oberfranken .....</b>                    | <b>i</b>                     | <b>361 059</b>                       | <b>264 440</b>                           | <b>242 700</b>                    | <b>8 989</b>   | <b>12 751</b>                                     | <b>70 252</b>  |
|                          |   | <b>w</b>                     | <b>167 189</b>                       | <b>116 210</b>                           | <b>110 161</b>                    | <b>2 041</b>   | <b>4 008</b>                                      | <b>36 782</b>  |
| <b>Regierungsbezirk</b>  |   |                              |                                      |  |                                   |  |   |                |
| <b>Kreisfreie Städte</b> |   |                              |                                      |  |                                   |  |   |                |
| 561                      | Ansbach, Stadt .....                                  | i                            | 13 239                               | 9 165                                    | 8 332                             | 326  | 507   | 2 814          |
|                          |   | w                            | 6 493                                | 4 333                                    | 4 045                             | 95   | 193   | 1 528          |
| 562                      | Erlangen, Stadt .....                                 | i                            | 36 980                               | 26 612                                   | 17 895                            | 2 518  | 6 199   | 6 628          |
|                          |   | w                            | 16 842                               | 11 383                                   | 9 067                             | 486  | 1 830   | 3 571          |
| 563                      | Fürth, Stadt .....                                    | i                            | 40 483                               | 26 685                                   | 23 049                            | 1 471  | 2 165   | 8 579          |
|                          |   | w                            | 19 474                               | 12 572                                   | 11 455                            | 413  | 704   | 4 375          |
| 564                      | Nürnberg, Stadt .....                                 | i                            | 160 885                              | 106 465                                  | 88 803                            | 6 864  | 10 798  | 33 525         |
|                          |   | w                            | 77 206                               | 50 464                                   | 44 339                            | 2 193  | 3 932   | 16 962         |
| 565                      | Schwabach, Stadt .....                                | i                            | 13 080                               | 9 105                                    | 7 989                             | 509  | 607   | 2 328          |
|                          |   | w                            | 6 176                                | 4 188                                    | 3 849                             | 144  | 195   | 1 205          |
| <b>Landkreise</b>        |   |                              |                                      |  |                                   |  |   |                |
| 571                      | Ansbach .....   | i                            | 62 664                               | 44 252                                   | 41 822                            | 1 144  | 1 286   | 13 377         |
|                          |   | w                            | 28 075                               | 18 197                                   | 17 483                            | 287  | 427   | 7 335          |
| 572                      | Erlangen-Höchstadt .....                              | i                            | 47 774                               | 36 465                                   | 29 394                            | 3 034  | 4 037   | 7 775          |
|                          |   | w                            | 21 085                               | 14 839                                   | 13 410                            | 452  | 977   | 4 303          |
| 573                      | Fürth .....   | i                            | 40 720                               | 30 669                                   | 27 055                            | 1 705  | 1 909   | 6 242          |
|                          |   | w                            | 19 258                               | 13 920                                   | 13 000                            | 340  | 580   | 3 307          |
| 574                      | Nürnberger Land .....                                 | i                            | 58 120                               | 43 271                                   | 38 159                            | 2 392  | 2 720   | 9 245          |
|                          |   | w                            | 27 085                               | 19 226                                   | 17 965                            | 501  | 760   | 4 980          |
| 575                      | Neustadt a.d.Aisch-Bad Windsheim ..                   | i                            | 34 007                               | 24 634                                   | 22 937                            | 789  | 908   | 6 461          |
|                          |   | w                            | 15 031                               | 10 250                                   | 9 799                             | 189  | 262   | 3 219          |
| 576                      | Roth .....  | i                            | 42 911                               | 31 377                                   | 28 563                            | 1 464  | 1 350   | 7 175          |
|                          |   | w                            | 19 391                               | 13 401                                   | 12 712                            | 331  | 358   | 3 765          |
| 577                      | Weißenburg-Gunzenhausen .....                         | i                            | 30 876                               | 21 837                                   | 20 503                            | 651  | 683   | 7 025          |
|                          |   | w                            | 13 511                               | 8 972                                    | 8 627                             | 141  | 204   | 3 452          |
| <b>5</b>                 | <b>Reg.-Bez. Mittelfranken .....</b>                  | <b>i</b>                     | <b>581 739</b>                       | <b>410 537</b>                           | <b>354 501</b>                    | <b>22 867</b>  | <b>33 169</b>                                     | <b>111 174</b> |
|                          |   | <b>w</b>                     | <b>269 627</b>                       | <b>181 745</b>                           | <b>165 751</b>                    | <b>5 572</b>   | <b>10 422</b>                                     | <b>58 002</b>  |
| <b>Regierungsbezirk</b>  |   |                              |                                      |  |                                   |  |   |                |
| <b>Kreisfreie Städte</b> |   |                              |                                      |  |                                   |  |   |                |
| 661                      | Aschaffenburg, Stadt .....                            | i                            | 22 746                               | 14 767                                   | 12 734                            | 829  | 1 204   | 4 590          |
|                          |   | w                            | 10 112                               | 6 475                                    | 5 873                             | 202  | 400   | 1 965          |

nach Ausbildungsabschlüssen, Altersklassen sowie Auszubildende nach Stellung im Beruf

| darunter (von Spalte insgesamt ) im Alter von ... bis unter ... Jahren |               |               |                |                |               |               |                | darunter (von Spalte insgesamt)<br>Auszubildende |                               |                                    | Schl.-<br>Nr. |
|--|---------------|---------------|----------------|----------------|---------------|---------------|----------------|--|-------------------------------|------------------------------------|---------------|
| unter 20   | 20 bis<br>25  | 25 bis<br>30  | 30 bis<br>40   | 40 bis<br>50   | 50 bis<br>55  | 55 bis<br>60  | 60 und<br>mehr | zu-<br>sammen                                    | darunter als                  |                                    |               |
|  |               |               |                |                |               |               |                |  | Arbeiter-<br>RV <sup>5)</sup> | Angestell-<br>ten-RV <sup>5)</sup> |               |
| <b>Oberfranken</b>   |               |               |                |                |               |               |                |  |                               |                                    |               |
| 772  | 1 892         | 2 377         | 5 897          | 5 573          | 1 951         | 1 353         | 680            | 1 184  | 524                           | 660                                | 461           |
| 370  | 980           | 1 171         | 2 641          | 2 727          | 1 010         | 671           | 273            | 585  | 147                           | 438                                |               |
| 721  | 1 841         | 2 461         | 5 493          | 5 566          | 2 294         | 1 642         | 714            | 1 315  | 493                           | 822                                | 462           |
| 342  | 1 025         | 1 221         | 2 556          | 2 996          | 1 292         | 899           | 289            | 654  | 121                           | 533                                |               |
| 473  | 1 051         | 1 250         | 3 635          | 3 829          | 1 400         | 1 049         | 430            | 721  | 305                           | 416                                | 463           |
| 223  | 549           | 618           | 1 737          | 1 925          | 714           | 535           | 155            | 353  | 73                            | 280                                |               |
| 508  | 1 183         | 1 291         | 3 846          | 4 087          | 1 567         | 1 144         | 453            | 775  | 325                           | 450                                | 464           |
| 253  | 627           | 639           | 1 739          | 2 029          | 817           | 584           | 161            | 375  | 70                            | 305                                |               |
| 3 319  | 5 089         | 5 143         | 14 375         | 14 707         | 4 927         | 2 696         | 995            | 3 520  | 1 749                         | 1 771                              | 471           |
| 1 508  | 2 634         | 2 429         | 5 968          | 6 246          | 2 098         | 1 046         | 320            | 1 656  | 359                           | 1 297                              |               |
| 2 012  | 3 218         | 3 437         | 10 219         | 10 393         | 3 674         | 2 245         | 817            | 2 413  | 1 123                         | 1 290                              | 472           |
| 880  | 1 693         | 1 713         | 4 526          | 4 754          | 1 642         | 1 012         | 253            | 1 084  | 194                           | 890                                |               |
| 1 656  | 2 642         | 2 765         | 8 971          | 9 681          | 3 419         | 2 271         | 748            | 1 951  | 957                           | 994                                | 473           |
| 727  | 1 294         | 1 318         | 4 066          | 4 547          | 1 667         | 1 034         | 234            | 903  | 209                           | 694                                |               |
| 2 270  | 3 737         | 3 825         | 10 566         | 12 107         | 4 183         | 2 439         | 879            | 2 528  | 1 167                         | 1 361                              | 474           |
| 1 023  | 1 917         | 1 778         | 4 444          | 5 160          | 1 780         | 955           | 301            | 1 153  | 212                           | 941                                |               |
| 1 632  | 2 563         | 2 980         | 9 402          | 9 878          | 3 578         | 2 389         | 858            | 2 019  | 994                           | 1 025                              | 475           |
| 719  | 1 376         | 1 480         | 4 428          | 4 750          | 1 793         | 1 147         | 279            | 907  | 185                           | 722                                |               |
| 1 290  | 2 279         | 2 414         | 7 134          | 7 436          | 2 716         | 1 555         | 527            | 1 444  | 746                           | 698                                | 476           |
| 541  | 1 121         | 1 150         | 3 173          | 3 419          | 1 335         | 716           | 195            | 638  | 127                           | 511                                |               |
| 1 310  | 2 096         | 2 329         | 7 083          | 7 430          | 2 781         | 1 677         | 599            | 1 639  | 801                           | 838                                | 477           |
| 573  | 1 110         | 1 161         | 3 267          | 3 547          | 1 344         | 779           | 196            | 743  | 155                           | 588                                |               |
| 1 281  | 2 261         | 2 386         | 6 621          | 6 900          | 2 437         | 1 514         | 533            | 1 533  | 737                           | 796                                | 478           |
| 560  | 1 141         | 1 164         | 2 896          | 3 227          | 1 105         | 685           | 188            | 710  | 146                           | 564                                |               |
| 1 218  | 2 152         | 2 079         | 6 800          | 7 683          | 2 911         | 1 917         | 582            | 1 591  | 732                           | 859                                | 479           |
| 558  | 1 070         | 1 031         | 3 154          | 3 576          | 1 443         | 872           | 185            | 746  | 124                           | 622                                |               |
| <b>18 462</b>  | <b>32 004</b> | <b>34 737</b> | <b>100 042</b> | <b>105 270</b> | <b>37 838</b> | <b>23 891</b> | <b>8 815</b>   | <b>22 633</b>                                    | <b>10 653</b>                 | <b>11 980</b>                      | <b>4</b>      |
| <b>8 277</b>   | <b>16 537</b> | <b>16 873</b> | <b>44 595</b>  | <b>48 903</b>  | <b>18 040</b> | <b>10 935</b> | <b>3 029</b>   | <b>10 507</b>                                    | <b>2 122</b>                  | <b>8 385</b>                       |               |
| <b>Mittelfranken</b>   |               |               |                |                |               |               |                |  |                               |                                    |               |
| 566  | 1 287         | 1 398         | 3 578          | 3 682          | 1 398         | 932           | 398            | 757  | 344                           | 413                                | 561           |
| 263  | 662           | 695           | 1 623          | 1 866          | 725           | 509           | 150            | 380  | 80                            | 300                                |               |
| 1 036  | 3 135         | 4 696         | 11 290         | 9 433          | 3 589         | 2 760         | 1 041          | 1 964  | 577                           | 1 387                              | 562           |
| 499  | 1 685         | 2 280         | 4 826          | 4 216          | 1 725         | 1 228         | 383            | 1 026  | 149                           | 877                                |               |
| 1 494  | 3 486         | 4 073         | 11 539         | 11 585         | 4 161         | 3 026         | 1 119          | 2 077  | 853                           | 1 224                              | 563           |
| 691  | 1 827         | 2 017         | 5 334          | 5 600          | 2 122         | 1 488         | 395            | 992  | 185                           | 807                                |               |
| 5 427  | 14 213        | 18 542        | 46 303         | 41 883         | 16 562        | 12 662        | 5 293          | 8 486  | 3 122                         | 5 364                              | 564           |
| 2 586  | 7 813         | 9 187         | 20 327         | 20 204         | 8 740         | 6 298         | 2 051          | 4 307  | 722                           | 3 585                              |               |
| 576  | 1 157         | 1 254         | 3 593          | 3 677          | 1 325         | 1 069         | 429            | 749  | 287                           | 462                                | 565           |
| 263  | 614           | 610           | 1 623          | 1 743          | 663           | 525           | 135            | 372  | 63                            | 309                                |               |
| 4 053  | 6 450         | 6 017         | 16 539         | 18 037         | 6 557         | 3 658         | 1 353          | 4 461  | 2 271                         | 2 190                              | 571           |
| 1 788  | 3 225         | 2 815         | 6 998          | 8 150          | 3 003         | 1 614         | 482            | 2 094  | 473                           | 1 621                              |               |
| 2 241  | 3 943         | 4 264         | 12 847         | 14 267         | 5 273         | 3 637         | 1 302          | 2 754  | 1 167                         | 1 587                              | 572           |
| 1 060  | 2 052         | 2 136         | 5 582          | 6 202          | 2 178         | 1 437         | 438            | 1 273  | 224                           | 1 049                              |               |
| 1 734  | 3 263         | 3 537         | 11 014         | 12 078         | 4 471         | 3 395         | 1 228          | 2 173  | 949                           | 1 224                              | 573           |
| 752  | 1 705         | 1 743         | 5 209          | 5 676          | 2 168         | 1 571         | 434            | 984  | 179                           | 805                                |               |
| 2 949  | 4 815         | 5 143         | 15 939         | 16 758         | 6 337         | 4 425         | 1 754          | 3 412  | 1 544                         | 1 868                              | 574           |
| 1 352  | 2 520         | 2 537         | 7 258          | 7 712          | 3 076         | 2 017         | 613            | 1 548  | 287                           | 1 261                              |               |
| 2 040  | 3 386         | 3 245         | 9 050          | 9 722          | 3 619         | 2 114         | 831            | 2 288  | 1 169                         | 1 119                              | 575           |
| 843  | 1 609         | 1 492         | 3 891          | 4 380          | 1 612         | 912           | 292            | 966  | 212                           | 754                                |               |
| 2 636  | 3 872         | 3 965         | 11 873         | 12 214         | 4 328         | 2 925         | 1 098          | 2 937  | 1 307                         | 1 630                              | 576           |
| 1 216  | 2 028         | 1 898         | 5 066          | 5 511          | 2 005         | 1 305         | 362            | 1 419  | 254                           | 1 165                              |               |
| 2 022  | 3 113         | 2 983         | 7 959          | 8 774          | 3 228         | 1 990         | 807            | 2 249  | 1 086                         | 1 163                              | 577           |
| 864  | 1 579         | 1 335         | 3 275          | 3 819          | 1 488         | 876           | 275            | 1 023  | 189                           | 834                                |               |
| <b>26 774</b>  | <b>52 120</b> | <b>59 117</b> | <b>161 524</b> | <b>162 110</b> | <b>60 848</b> | <b>42 593</b> | <b>16 653</b>  | <b>34 307</b>                                    | <b>14 676</b>                 | <b>19 631</b>                      | <b>5</b>      |
| <b>12 177</b>  | <b>27 319</b> | <b>28 745</b> | <b>71 012</b>  | <b>75 079</b>  | <b>29 505</b> | <b>19 780</b> | <b>6 010</b>   | <b>16 384</b>                                    | <b>3 017</b>                  | <b>13 367</b>                      |               |
| <b>Unterfranken</b>  |               |               |                |                |               |               |                |  |                               |                                    |               |
| 1 026  | 2 064         | 2 410         | 6 313          | 6 113          | 2 460         | 1 563         | 797            | 1 282  | 560                           | 722                                | 661           |
| 470  | 1 051         | 1 104         | 2 619          | 2 718          | 1 174         | 693           | 283            | 622  | 118                           | 504                                |               |

noch: 15. Sozialversicherungspflichtig Beschäftigte\*) am Wohnort in den kreisfreien Städten und Landkreisen Bayerns am 31.03.2004

| Schl.-<br>Nr.            | Regionale Gliederung<br>(i = insgesamt, w = weiblich) | ins-<br>gesamt <sup>1)</sup> | darunter                             |  |                                   |  | ohne abge-<br>schlossene<br>Berufsaus-<br>bildung |                |
|--------------------------|---|------------------------------|--------------------------------------|--|-----------------------------------|--|---|----------------|
|                          |   |                              | mit abgeschlossener Berufsausbildung |  |                                   |  |   |                |
|                          |   |                              | zusammen                             | darunter mit Abschluss an einer          |                                   |  |   |                |
|                          |   |                              |                                      | Berufsfach-/<br>Fachschule <sup>2)</sup> | Fachhoch-<br>schule <sup>3)</sup> | Wissenschaftlichen<br>Hochschule,<br>Universität <sup>4)</sup> |   |                |
| 662                      | Schweinfurt, Stadt .....                              | i                            | 15 937                               | 10 139                                   | 8 969                             | 514  | 656   | 3 783          |
|                          |   | w                            | 6 918                                | 4 332                                    | 4 013                             | 113  | 206   | 1 623          |
| 663                      | Würzburg, Stadt .....                                 | i                            | 38 471                               | 26 904                                   | 21 405                            | 1 440  | 4 059   | 6 525          |
|                          |   | w                            | 19 558                               | 13 641                                   | 11 397                            | 517  | 1 727   | 3 449          |
| <b>Landkreise</b>        |   |                              |                                      |  |                                   |  |   |                |
| 671                      | Aschaffenburg .....                                   | i                            | 61 017                               | 44 769                                   | 40 198                            | 2 128  | 2 443   | 9 412          |
|                          |   | w                            | 25 633                               | 17 921                                   | 16 932                            | 377  | 612   | 4 327          |
| 672                      | Bad Kissingen .....                                   | i                            | 34 619                               | 25 335                                   | 23 788                            | 722  | 825   | 6 280          |
|                          |   | w                            | 15 141                               | 10 481                                   | 10 062                            | 137  | 282   | 3 133          |
| 673                      | Rhön-Grabfeld .....                                   | i                            | 27 363                               | 20 421                                   | 18 999                            | 650  | 772   | 4 760          |
|                          |   | w                            | 11 828                               | 8 308                                    | 7 908                             | 137  | 263   | 2 412          |
| 674                      | Haßberge .....  | i                            | 30 059                               | 21 933                                   | 20 849                            | 577  | 507   | 6 356          |
|                          |   | w                            | 12 244                               | 8 352                                    | 8 110                             | 93   | 149   | 3 017          |
| 675                      | Kitzingen .....                                       | i                            | 29 791                               | 21 288                                   | 19 796                            | 756  | 736   | 5 604          |
|                          |   | w                            | 13 047                               | 8 835                                    | 8 427                             | 186  | 222   | 2 690          |
| 676                      | Miltenberg .....                                      | i                            | 44 957                               | 31 308                                   | 29 252                            | 1 084  | 972   | 9 137          |
|                          |   | w                            | 18 336                               | 12 087                                   | 11 592                            | 202  | 293   | 4 067          |
| 677                      | Main-Spessart .....                                   | i                            | 46 660                               | 34 922                                   | 32 451                            | 1 389  | 1 082   | 8 267          |
|                          |   | w                            | 19 520                               | 13 500                                   | 12 946                            | 258  | 296   | 4 069          |
| 678                      | Schweinfurt .....                                     | i                            | 40 697                               | 30 187                                   | 27 785                            | 1 333  | 1 069   | 7 369          |
|                          |   | w                            | 17 163                               | 12 026                                   | 11 507                            | 213  | 306   | 3 452          |
| 679                      | Würzburg .....  | i                            | 54 216                               | 41 913                                   | 37 829                            | 1 750  | 2 334   | 7 395          |
|                          |   | w                            | 25 078                               | 18 690                                   | 17 406                            | 447  | 837   | 3 879          |
| <b>6</b>                 | <b>Reg.-Bez. Unterfranken .....</b>                   | <b>i</b>                     | <b>446 533</b>                       | <b>323 886</b>                           | <b>294 055</b>                    | <b>13 172</b>  | <b>16 659</b>                                     | <b>79 478</b>  |
|                          |   | <b>w</b>                     | <b>194 578</b>                       | <b>134 648</b>                           | <b>126 173</b>                    | <b>2 882</b>   | <b>5 593</b>                                      | <b>38 083</b>  |
| <b>Regierungsbezirk</b>  |   |                              |                                      |  |                                   |  |   |                |
| <b>Kreisfreie Städte</b> |   |                              |                                      |  |                                   |  |   |                |
| 761                      | Augsburg, Stadt .....                                 | i                            | 85 522                               | 55 843                                   | 47 130                            | 3 314  | 5 399   | 18 437         |
|                          |   | w                            | 39 925                               | 25 834                                   | 22 785                            | 1 069  | 1 980   | 8 771          |
| 762                      | Kaufbeuren, Stadt .....                               | i                            | 13 480                               | 9 011                                    | 8 131                             | 406  | 474   | 2 848          |
|                          |   | w                            | 6 407                                | 4 248                                    | 3 950                             | 130  | 168   | 1 282          |
| 763                      | Kempten (Allgäu), Stadt .....                         | i                            | 20 788                               | 13 930                                   | 12 616                            | 625  | 689   | 4 495          |
|                          |   | w                            | 9 795                                | 6 450                                    | 5 948                             | 216  | 286   | 2 172          |
| 764                      | Memmingen, Stadt .....                                | i                            | 13 698                               | 9 304                                    | 8 481                             | 399  | 424   | 2 916          |
|                          |   | w                            | 6 165                                | 4 143                                    | 3 897                             | 107  | 139   | 1 350          |
| <b>Landkreise</b>        |   |                              |                                      |  |                                   |  |   |                |
| 771                      | Aichach-Friedberg .....                               | i                            | 42 760                               | 31 654                                   | 28 269                            | 1 644  | 1 741   | 7 138          |
|                          |   | w                            | 18 752                               | 13 393                                   | 12 465                            | 433  | 495   | 3 426          |
| 772                      | Augsburg .....  | i                            | 81 698                               | 60 307                                   | 53 877                            | 3 109  | 3 321   | 13 711         |
|                          |   | w                            | 36 589                               | 26 219                                   | 24 470                            | 764  | 985   | 6 652          |
| 773                      | Dillingen a.d.Donau .....                             | i                            | 33 142                               | 23 945                                   | 22 454                            | 833  | 658   | 7 247          |
|                          |   | w                            | 14 337                               | 9 712                                    | 9 311                             | 193  | 208   | 3 681          |
| 774                      | Günzburg .....  | i                            | 42 611                               | 30 313                                   | 27 868                            | 1 371  | 1 074   | 9 039          |
|                          |   | w                            | 18 669                               | 12 767                                   | 11 951                            | 449  | 367   | 4 397          |
| 775                      | Neu-Ulm .....   | i                            | 58 233                               | 41 248                                   | 36 623                            | 2 407  | 2 218   | 11 451         |
|                          |   | w                            | 25 416                               | 17 334                                   | 16 097                            | 594  | 643   | 5 355          |
| 776                      | Lindau (Bodensee) .....                               | i                            | 24 284                               | 17 411                                   | 15 508                            | 1 096  | 807   | 4 719          |
|                          |   | w                            | 11 153                               | 7 715                                    | 7 185                             | 266  | 264   | 2 241          |
| 777                      | Ostallgäu .....                                       | i                            | 42 943                               | 32 128                                   | 29 726                            | 1 282  | 1 120   | 7 642          |
|                          |   | w                            | 19 326                               | 13 860                                   | 13 188                            | 335  | 337   | 3 657          |
| 778                      | Unterallgäu .....                                     | i                            | 44 265                               | 32 885                                   | 30 563                            | 1 228  | 1 094   | 7 542          |
|                          |   | w                            | 18 765                               | 13 084                                   | 12 392                            | 363  | 329   | 3 612          |
| 779                      | Donau-Ries .....                                      | i                            | 44 840                               | 32 656                                   | 30 305                            | 1 270  | 1 081   | 9 134          |
|                          |   | w                            | 18 981                               | 12 636                                   | 12 024                            | 274  | 338   | 4 781          |
| 780                      | Oberallgäu .....                                      | i                            | 48 639                               | 35 529                                   | 32 753                            | 1 523  | 1 253   | 7 875          |
|                          |   | w                            | 23 189                               | 16 214                                   | 15 310                            | 469  | 435   | 4 032          |
| <b>7</b>                 | <b>Reg.-Bez. Schwaben .....</b>                       | <b>i</b>                     | <b>596 903</b>                       | <b>426 164</b>                           | <b>384 304</b>                    | <b>20 507</b>  | <b>21 353</b>                                     | <b>114 194</b> |
|                          |   | <b>w</b>                     | <b>267 469</b>                       | <b>183 609</b>                           | <b>170 973</b>                    | <b>5 662</b>   | <b>6 974</b>                                      | <b>55 409</b>  |
|                          | <b>Bayern...</b>                                      | <b>i</b>                     | <b>4 181 301</b>                     | <b>2 969 505</b>                         | <b>2 584 496</b>                  | <b>149 825</b>   | <b>235 184</b>                                    | <b>756 288</b> |
|                          |   | <b>w</b>                     | <b>1 899 774</b>                     | <b>1 292 310</b>                         | <b>1 174 964</b>                  | <b>40 132</b>  | <b>77 214</b>                                     | <b>377 258</b> |

\*) Auswertungen aus der Beschäftigtenstatistik der Bundesagentur für Arbeit; vorläufige Ergebnisse, Stand: September 2004

2) Einschl. abgeschlossene Lehr- und Anlernausbildung.

4) Einschl. Lehrerausbildung.

nach Ausbildungsabschlüssen, Altersklassen sowie Auszubildende nach Stellung im Beruf

| darunter (von Spalte insgesamt ) im Alter von ... bis unter ... Jahren |                |                |                  |                  |                |                |                | darunter (von Spalte insgesamt)<br>Auszubildende |                               |                                    | Schl.-<br>Nr. |
|--|----------------|----------------|------------------|------------------|----------------|----------------|----------------|--|-------------------------------|------------------------------------|---------------|
| unter 20   | 20 bis<br>25   | 25 bis<br>30   | 30 bis<br>40     | 40 bis<br>50     | 50 bis<br>55   | 55 bis<br>60   | 60 und<br>mehr | zu-<br>sammen                                    | darunter als                  |                                    |               |
|  |                |                |                  |                  |                |                |                |  | Arbeiter-<br>RV <sup>5)</sup> | Angestell-<br>ten-RV <sup>5)</sup> |               |
| 611  | 1 490          | 1 503          | 4 011            | 4 537            | 1 898          | 1 350          | 537            | 888  | 416                           | 472                                | 662           |
| 256  | 713            | 675            | 1 602            | 2 038            | 901            | 554            | 179            | 396  | 94                            | 302                                |               |
| 1 135  | 3 804          | 5 380          | 10 522           | 9 758            | 3 964          | 2 603          | 1 305          | 2 241  | 735                           | 1 506                              | 663           |
| 575  | 2 180          | 2 807          | 4 861            | 5 000            | 2 150          | 1 401          | 584            | 1 176  | 212                           | 964                                |               |
| 3 460  | 5 406          | 5 692          | 16 987           | 17 443           | 6 220          | 4 116          | 1 693          | 3 813  | 1 813                         | 2 000                              | 671           |
| 1 502  | 2 741          | 2 671          | 7 054            | 7 169            | 2 532          | 1 503          | 461            | 1 678  | 335                           | 1 343                              |               |
| 2 153  | 3 353          | 3 231          | 8 996            | 10 082           | 3 795          | 2 217          | 792            | 2 537  | 1 322                         | 1 215                              | 672           |
| 920  | 1 702          | 1 520          | 3 827            | 4 394            | 1 628          | 883            | 267            | 1 150  | 272                           | 878                                |               |
| 1 702  | 2 710          | 2 630          | 7 306            | 8 040            | 2 982          | 1 493          | 500            | 2 118  | 1 088                         | 1 030                              | 673           |
| 701  | 1 410          | 1 260          | 3 019            | 3 476            | 1 245          | 554            | 163            | 946  | 191                           | 755                                |               |
| 2 004  | 3 115          | 2 840          | 7 956            | 8 814            | 3 144          | 1 690          | 496            | 2 237  | 1 219                         | 1 018                              | 674           |
| 851  | 1 483          | 1 256          | 3 145            | 3 581            | 1 242          | 556            | 130            | 991  | 232                           | 759                                |               |
| 1 573  | 2 837          | 2 972          | 8 175            | 8 586            | 3 022          | 1 833          | 793            | 1 891  | 891                           | 1 000                              | 675           |
| 681  | 1 444          | 1 464          | 3 385            | 3 806            | 1 275          | 744            | 248            | 869  | 201                           | 668                                |               |
| 2 582  | 4 359          | 4 371          | 12 368           | 12 690           | 4 614          | 2 806          | 1 167          | 2 994  | 1 419                         | 1 575                              | 676           |
| 1 087  | 2 153          | 2 010          | 4 785            | 5 110            | 1 845          | 1 011          | 335            | 1 357  | 251                           | 1 106                              |               |
| 2 783  | 4 338          | 4 437          | 12 324           | 13 579           | 5 013          | 2 992          | 1 194          | 3 164  | 1 548                         | 1 616                              | 677           |
| 1 140  | 2 104          | 2 035          | 4 944            | 5 653            | 2 109          | 1 153          | 382            | 1 354  | 258                           | 1 096                              |               |
| 2 224  | 3 657          | 3 568          | 10 840           | 12 301           | 4 591          | 2 602          | 914            | 2 645  | 1 337                         | 1 308                              | 678           |
| 959  | 1 794          | 1 705          | 4 472            | 5 125            | 1 875          | 934            | 299            | 1 201  | 270                           | 931                                |               |
| 2 674  | 4 958          | 5 283          | 14 333           | 15 738           | 6 083          | 3 677          | 1 470          | 3 261  | 1 353                         | 1 908                              | 679           |
| 1 199  | 2 544          | 2 628          | 6 363            | 7 405            | 2 840          | 1 622          | 477            | 1 491  | 268                           | 1 223                              |               |
| <b>23 927</b>  | <b>42 091</b>  | <b>44 317</b>  | <b>120 131</b>   | <b>127 681</b>   | <b>47 786</b>  | <b>28 942</b>  | <b>11 658</b>  | <b>29 071</b>                                    | <b>13 701</b>                 | <b>15 370</b>                      | <b>6</b>      |
| <b>10 341</b>  | <b>21 319</b>  | <b>21 135</b>  | <b>50 076</b>    | <b>55 475</b>    | <b>20 816</b>  | <b>11 608</b>  | <b>3 808</b>   | <b>13 231</b>                                    | <b>2 702</b>                  | <b>10 529</b>                      |               |
| <b>Schwaben</b>  |                |                |                  |                  |                |                |                |  |                               |                                    |               |
| 3 216  | 7 895          | 10 171         | 24 131           | 22 100           | 8 479          | 6 612          | 2 918          | 4 663  | 1 835                         | 2 828                              | 761           |
| 1 433  | 4 239          | 4 823          | 10 179           | 10 604           | 4 380          | 3 221          | 1 046          | 2 312  | 383                           | 1 929                              |               |
| 718  | 1 248          | 1 206          | 3 434            | 3 818            | 1 474          | 1 066          | 516            | 919  | 373                           | 546                                | 762           |
| 324  | 633            | 545            | 1 518            | 1 911            | 742            | 563            | 171            | 442  | 79                            | 363                                |               |
| 838  | 2 061          | 2 184          | 5 464            | 5 457            | 2 156          | 1 852          | 776            | 1 121  | 466                           | 655                                | 763           |
| 391  | 1 094          | 1 033          | 2 350            | 2 650            | 1 085          | 925            | 267            | 542  | 99                            | 443                                |               |
| 645  | 1 380          | 1 451          | 3 507            | 3 639            | 1 448          | 1 065          | 563            | 825  | 383                           | 442                                | 764           |
| 266  | 657            | 670            | 1 441            | 1 689            | 733            | 531            | 178            | 354  | 75                            | 279                                |               |
| 2 751  | 4 044          | 4 279          | 11 690           | 11 763           | 4 208          | 2 855          | 1 170          | 2 852  | 1 339                         | 1 513                              | 771           |
| 1 197  | 2 039          | 2 064          | 4 876            | 5 089            | 1 891          | 1 208          | 388            | 1 275  | 215                           | 1 060                              |               |
| 4 735  | 7 235          | 7 746          | 22 533           | 22 870           | 8 285          | 5 835          | 2 459          | 5 230  | 2 397                         | 2 833                              | 772           |
| 2 056  | 3 716          | 3 771          | 9 616            | 10 209           | 3 871          | 2 554          | 796            | 2 364  | 397                           | 1 967                              |               |
| 2 132  | 3 322          | 3 433          | 8 967            | 9 096            | 3 328          | 2 031          | 833            | 2 270  | 1 042                         | 1 228                              | 773           |
| 909  | 1 623          | 1 601          | 3 716            | 3 908            | 1 470          | 841            | 269            | 1 035  | 165                           | 870                                |               |
| 2 518  | 4 166          | 4 413          | 11 685           | 11 719           | 4 156          | 2 724          | 1 230          | 2 816  | 1 290                         | 1 526                              | 774           |
| 1 102  | 2 090          | 1 978          | 4 882            | 5 190            | 1 870          | 1 131          | 426            | 1 309  | 215                           | 1 094                              |               |
| 2 813  | 5 526          | 6 050          | 15 759           | 16 032           | 6 050          | 4 051          | 1 952          | 3 624  | 1 501                         | 2 123                              | 775           |
| 1 237  | 2 773          | 2 818          | 6 484            | 7 003            | 2 709          | 1 754          | 638            | 1 737  | 287                           | 1 450                              |               |
| 1 209  | 2 191          | 2 252          | 6 786            | 6 556            | 2 411          | 1 844          | 1 035          | 1 562  | 786                           | 776                                | 776           |
| 523  | 1 111          | 1 109          | 2 927            | 3 055            | 1 215          | 853            | 360            | 703  | 169                           | 534                                |               |
| 3 000  | 4 365          | 4 375          | 11 546           | 11 340           | 4 046          | 2 897          | 1 374          | 3 330  | 1 700                         | 1 630                              | 777           |
| 1 289  | 2 231          | 2 149          | 4 857            | 5 161            | 1 914          | 1 243          | 482            | 1 454  | 310                           | 1 144                              |               |
| 2 985  | 4 688          | 4 567          | 11 905           | 11 563           | 4 191          | 2 910          | 1 456          | 3 235  | 1 606                         | 1 629                              | 778           |
| 1 289  | 2 338          | 2 223          | 4 694            | 4 813            | 1 789          | 1 180          | 439            | 1 437  | 292                           | 1 145                              |               |
| 3 046  | 4 650          | 4 893          | 11 899           | 11 949           | 4 304          | 2 812          | 1 287          | 3 124  | 1 630                         | 1 494                              | 779           |
| 1 307  | 2 264          | 2 264          | 4 630            | 5 033            | 1 878          | 1 206          | 399            | 1 349  | 281                           | 1 068                              |               |
| 2 998  | 4 670          | 4 930          | 13 164           | 13 003           | 4 654          | 3 620          | 1 600          | 3 360  | 1 720                         | 1 640                              | 780           |
| 1 338  | 2 499          | 2 552          | 5 894            | 6 254            | 2 367          | 1 701          | 584            | 1 494  | 386                           | 1 108                              |               |
| <b>33 604</b>  | <b>57 441</b>  | <b>61 950</b>  | <b>162 470</b>   | <b>160 905</b>   | <b>59 190</b>  | <b>42 174</b>  | <b>19 169</b>  | <b>38 931</b>                                    | <b>18 068</b>                 | <b>20 863</b>                      | <b>7</b>      |
| <b>14 661</b>  | <b>29 307</b>  | <b>29 600</b>  | <b>68 064</b>    | <b>72 569</b>    | <b>27 914</b>  | <b>18 911</b>  | <b>6 443</b>   | <b>17 807</b>                                    | <b>3 353</b>                  | <b>14 454</b>                      |               |
| <b>212 003</b>   | <b>386 159</b> | <b>442 976</b> | <b>1 174 790</b> | <b>1 129 255</b> | <b>419 158</b> | <b>292 515</b> | <b>124 445</b> | <b>253 880</b>                                   | <b>115 741</b>                | <b>138 139</b>                     |               |
| <b>94 604</b>  | <b>201 346</b> | <b>215 617</b> | <b>503 668</b>   | <b>509 693</b>   | <b>198 004</b> | <b>131 720</b> | <b>45 122</b>  | <b>118 043</b>                                   | <b>23 157</b>                 | <b>94 886</b>                      |               |

1) Einschl. Fälle "mit unbekannter Ausbildung" bzw. "Angabe nicht möglich" oder "ohne Angabe". -

3) Einschl. Ingenieurschulen.

5) RV= Rentenversicherung.

**Klassifikation der Wirtschaftszweige, Ausgabe 2003 (WZ 2003)**  
Tiefengliederung bis zur Ebene der Wirtschaftsgruppe

**A Land- und Forstwirtschaft**

- 01 Landwirtschaft und Jagd
  - 01.1 Pflanzenbau
  - 01.2 Tierhaltung
  - 01.3 Gemischte Landwirtschaft
  - 01.4 Erbringung von landwirtschaftlichen und gärtnerischen Dienstleistungen
  - 01.5 Jagd
- 02 Forstwirtschaft
  - 02.0 Forstwirtschaft

**B Fischerei und Fischzucht**

- 05 Fischerei und Fischzucht
  - 05.0 Fischerei und Fischzucht

**C Bergbau und Gewinnung von Steinen und Erden**

**CA Kohlenbergbau, Torfgewinnung, Gewinnung von Erdöl und Erdgas, Bergbau auf Uran- und Thoriumerze**

- 10 Kohlenbergbau, Torfgewinnung
  - 10.1 Steinkohlenbergbau und -brikettherstellung
  - 10.2 Braunkohlenbergbau und -veredlung
  - 10.3 Torfgewinnung und -veredlung
- 11 Gewinnung von Erdöl und Erdgas, Erbringung damit verbundener Dienstleistungen
  - 11.1 Gewinnung von Erdöl und Erdgas
  - 11.2 Erbringung von Dienstleistungen bei der Gewinnung von Erdöl und Erdgas
- 12 Bergbau auf Uran- und Thoriumerze
  - 12.0 Bergbau auf Uran- und Thoriumerze

**CB Erzbergbau, Gewinnung von Steinen und Erden, sonstiger Bergbau**

- 13 Erzbergbau
  - 13.1 Eisenerzbergbau
  - 13.2 NE-Metallerzbergbau (ohne Bergbau auf Uran- und Thoriumerze)
- 14 Gewinnung von Steinen und Erden, sonstiger Bergbau
  - 14.1 Gewinnung von Natursteinen
  - 14.2 Gewinnung von Kies, Sand, Ton und Kaolin
  - 14.3 Gewinnung von Mineralien für die Herstellung von chemischen Erzeugnissen
  - 14.4 Gewinnung von Salz
  - 14.5 Gewinnung von Steinen und Erden a.n.g., sonstiger Bergbau

**D Verarbeitendes Gewerbe**

**DA Ernährungsgewerbe und Tabakverarbeitung**

- 15 Ernährungsgewerbe
  - 15.1 Schlachten und Fleischverarbeitung
  - 15.2 Fischverarbeitung
  - 15.3 Obst- und Gemüseverarbeitung
  - 15.4 Herstellung von pflanzlichen und tierischen Ölen und Fetten
  - 15.5 Milchverarbeitung; Herstellung von Speiseeis
  - 15.6 Mahl- und Schälmaschinen, Herstellung von Stärke und Stärkeerzeugnissen
  - 15.7 Herstellung von Futtermitteln
  - 15.8 Sonstiges Ernährungsgewerbe (ohne Getränkeherstellung)
  - 15.9 Herstellung von Getränken
- 16 Tabakverarbeitung
  - 16.0 Tabakverarbeitung



**Klassifikation der Wirtschaftszweige, Ausgabe 2003 (WZ 2003)**  
Tiefengliederung bis zur Ebene der Wirtschaftsgruppe

**DB Textil- und Bekleidungsgewerbe**

- 17 Textilgewerbe
  - 17.1 Spinnstoffaufbereitung und Spinnerei
  - 17.2 Weberei
  - 17.3 Textilveredlung
  - 17.4 Herstellung von konfektionierten Textilwaren (ohne Bekleidung)
  - 17.5 Sonstiges Textilgewerbe (ohne Herstellung von Maschenware)
  - 17.6 Herstellung von gewirktem und gestricktem Stoff
  - 17.7 Herstellung von gewirkten und gestrickten Fertigerzeugnissen
- 18 Bekleidungsgewerbe
  - 18.1 Herstellung von Lederbekleidung
  - 18.2 Herstellung von Bekleidung (ohne Lederbekleidung)
  - 18.3 Zurichtung und Färben von Fellen, Herstellung von Pelzwaren

**DC Ledergewerbe**

- 19 Ledergewerbe
  - 19.1 Herstellung von Leder und Lederfaserstoff
  - 19.2 Lederverarbeitung (ohne Herstellung von Lederbekleidung und Schuhen)
  - 19.3 Herstellung von Schuhen

**DD Holzgewerbe (ohne Herstellung von Möbeln)**

- 20 Holzgewerbe (ohne Herstellung von Möbeln)
  - 20.1 Säge-, Hobel- und Holzimprägnierwerke
  - 20.2 Herstellung von Furnier-, Sperrholz-, Holzfaser- und Holzspanplatten
  - 20.3 Herstellung von Konstruktionsteilen, Fertigbauteilen, Ausbauelementen und Fertigteilbauten aus Holz
  - 20.4 Herstellung von Verpackungsmitteln, Lagerbehältern und Ladungsträgern aus Holz
  - 20.5 Herstellung von Holzwaren a.n.g., sowie von Kork-, Flecht- und Korbwaren (ohne Herstellung von Möbeln)

**DE Papier-, Verlags- und Druckgewerbe**

- 21 Papiergewerbe
  - 21.1 Herstellung von Holzstoff, Zellstoff, Papier, Karton und Pappe
  - 21.2 Herstellung von Waren aus Papier, Karton und Pappe
- 22 Verlagsgewerbe, Druckgewerbe, Vervielfältigung von bespielten Ton-, Bild- und Datenträgern
  - 22.1 Verlagsgewerbe
  - 22.2 Druckgewerbe
  - 22.3 Vervielfältigung von bespielten Ton-, Bild- und Datenträgern

**DF Kokerei, Mineralölverarbeitung, Herstellung und Verarbeitung von Spalt- und Brutstoffen**

- 23 Kokerei, Mineralölverarbeitung, Herstellung und Verarbeitung von Spalt- und Brutstoffen
  - 23.1 Kokerei
  - 23.2 Mineralölverarbeitung
  - 23.3 Herstellung und Verarbeitung von Spalt- und Brutstoffen

**DG Herstellung von chemischen Erzeugnissen**

- 24 Herstellung von chemischen Erzeugnissen
  - 24.1 Herstellung von chemischen Grundstoffen
  - 24.2 Herstellung von Schädlingsbekämpfungsmitteln, Pflanzenschutz- und Desinfektionsmitteln
  - 24.3 Herstellung von Anstrichmitteln, Druckfarben und Kittungen
  - 24.4 Herstellung von pharmazeutischen Erzeugnissen
  - 24.5 Herstellung von Seifen, Wasch-, Reinigungs- und Körperpflegemitteln sowie von Duftstoffen
  - 24.6 Herstellung von sonstigen chemischen Erzeugnissen
  - 24.7 Herstellung von Chemiefasern

**Klassifikation der Wirtschaftszweige, Ausgabe 2003 (WZ 2003)**  
Tiefengliederung bis zur Ebene der Wirtschaftsgruppe

**DH Herstellung von Gummi- und Kunststoffwaren**

- 25 Herstellung von Gummi- und Kunststoffwaren
  - 25.1 Herstellung von Gummiwaren
  - 25.2 Herstellung von Kunststoffwaren

**DI Glasgewerbe, Herstellung von Keramik, Verarbeitung von Steinen und Erden**

- 26 Glasgewerbe, Herstellung von Keramik, Verarbeitung von Steinen und Erden
  - 26.1 Herstellung von Glas und Glaswaren
  - 26.2 Herstellung von keramischen Erzeugnissen (ohne Herstellung von Ziegeln und Baukeramik)
  - 26.3 Herstellung von keramischen Wand- und Bodenfliesen und -platten
  - 26.4 Herstellung von Ziegeln und sonstiger Baukeramik
  - 26.5 Herstellung von Zement, Kalk und gebranntem Gips
  - 26.6 Herstellung von Erzeugnissen aus Beton, Zement und Gips
  - 26.7 Be- und Verarbeitung von Naturwerksteinen und Natursteinen a.n.g.
  - 26.8 Herstellung von sonstigen Erzeugnissen aus nicht metallischen Mineralien

**DJ Metallerzeugung und -bearbeitung, Herstellung von Metallerzeugnissen**

- 27 Metallerzeugung und -bearbeitung
  - 27.1 Erzeugung von Roheisen, Stahl und Ferrolegierungen
  - 27.2 Herstellung von Rohren
  - 27.3 Sonstige erste Bearbeitung von Eisen und Stahl
  - 27.4 Erzeugung und erste Bearbeitung von NE-Metallen
  - 27.5 Gießereien
- 28 Herstellung von Metallerzeugnissen
  - 28.1 Stahl- und Leichtmetallbau
  - 28.2 Herstellung von Metallbehältern mit einem Fassungsvermögen von mehr als 300 l; Herstellung von Heizkörpern und -kesseln für Zentralheizungen
  - 28.3 Herstellung von Dampfkesseln (ohne Zentralheizungskessel)
  - 28.4 Herstellung von Schmiede-, Press-, Zieh- und Stanzteilen, gewalzten Ringen und pulvermetallurgischen Erzeugnissen
  - 28.5 Oberflächenveredlung, Wärmebehandlung und Mechanik a.n.g.
  - 28.6 Herstellung von Schneidwaren, Werkzeugen, Schlössern und Beschlägen aus unedlen Metallen
  - 28.7 Herstellung von sonstigen Metallwaren

**DK Maschinenbau**

- 29 Maschinenbau
  - 29.1 Herstellung von Maschinen für die Erzeugung und Nutzung von mechanischer Energie (ohne Motoren für Luft- und Straßenfahrzeuge)
  - 29.2 Herstellung von sonstigen nicht wirtschaftszweigspezifischen Maschinen
  - 29.3 Herstellung von land- und forstwirtschaftlichen Maschinen
  - 29.4 Herstellung von Werkzeugmaschinen
  - 29.5 Herstellung von Maschinen für sonstige bestimmte Wirtschaftszweige
  - 29.6 Herstellung von Waffen und Munition
  - 29.7 Herstellung von Haushaltsgeräten a.n.g.

**DL Herstellung von Büromaschinen, Datenverarbeitungsgeräten und -einrichtungen; Elektrotechnik, Feinmechanik und Optik**

- 30 Herstellung von Büromaschinen, Datenverarbeitungsgeräten und -einrichtungen
  - 30.0 Herstellung von Büromaschinen, Datenverarbeitungsgeräten und -einrichtungen
- 31 Herstellung von Geräten der Elektrizitätserzeugung, -verteilung u.ä.
  - 31.1 Herstellung von Elektromotoren, Generatoren und Transformatoren
  - 31.2 Herstellung von Elektrizitätsverteilungs- und -schalteinrichtungen
  - 31.3 Herstellung von isolierten Elektrokabeln, -leitungen und -drähten
  - 31.4 Herstellung von Akkumulatoren und Batterien
  - 31.5 Herstellung von elektrischen Lampen und Leuchten
  - 31.6 Herstellung von elektrischen Ausrüstungen a.n.g.

**Klassifikation der Wirtschaftszweige, Ausgabe 2003 (WZ 2003)**  
Tiefgliederung bis zur Ebene der Wirtschaftsgruppe

- 32 Rundfunk- und Nachrichtentechnik
  - 32.1 Herstellung von elektronischen Bauelementen
  - 32.2 Herstellung von Geräten und Einrichtungen der Telekommunikationstechnik
  - 32.3 Herstellung von Rundfunkgeräten sowie phono- und videotecnischen Geräten
- 33 Medizin-, Mess-, Steuer- und Regelungstechnik, Optik, Herstellung von Uhren
  - 33.1 Herstellung von medizinischen Geräten und orthopädischen Erzeugnissen
  - 33.2 Herstellung von Mess-, Kontroll-, Navigations- u.ä. Instrumenten und Vorrichtungen
  - 33.3 Herstellung von industriellen Prozesssteuerungseinrichtungen
  - 33.4 Herstellung von optischen und fotografischen Geräten
  - 33.5 Herstellung von Uhren

**DM Fahrzeugbau**

- 34 Herstellung von Kraftwagen und Kraftwagenteilen
  - 34.1 Herstellung von Kraftwagen und Kraftwagenmotoren
  - 34.2 Herstellung von Karosserien, Aufbauten und Anhängern
  - 34.3 Herstellung von Teilen und Zubehör für Kraftwagen und Kraftwagenmotoren
- 35 Sonstiger Fahrzeugbau
  - 35.1 Schiff- und Bootsba
  - 35.2 Bahnindustrie
  - 35.3 Luft- und Raumfahrzeugbau
  - 35.4 Herstellung von Krafträdern, Fahrrädern und Behindertenfahrzeugen
  - 35.5 Fahrzeugbau a.n.g.

**DN Herstellung von Möbeln, Schmuck, Musikinstrumenten, Sportgeräten, Spielwaren und sonstigen Erzeugnissen; Recycling**

- 36 Herstellung von Möbeln, Schmuck, Musikinstrumenten, Sportgeräten, Spielwaren und sonstigen Erzeugnissen
  - 36.1 Herstellung von Möbeln
  - 36.2 Herstellung von Schmuck und ähnlichen Erzeugnissen
  - 36.3 Herstellung von Musikinstrumenten
  - 36.4 Herstellung von Sportgeräten
  - 36.5 Herstellung von Spielwaren
  - 36.6 Herstellung von sonstigen Erzeugnissen
- 37 Recycling
  - 37.1 Recycling von metallischen Altmaterialien und Reststoffen
  - 37.2 Recycling von nicht metallischen Altmaterialien und Reststoffen

**E Energie- und Wasserversorgung**

- 40 Energieversorgung
  - 40.1 Elektrizitätsversorgung
  - 40.2 Gasversorgung
  - 40.3 Wärmeversorgung
- 41 Wasserversorgung
  - 41.0 Wasserversorgung

**F Baugewerbe**

- 45 Baugewerbe
  - 45.1 Vorbereitende Baustellenarbeiten
  - 45.2 Hoch- und Tiefbau
  - 45.3 Bauinstallation
  - 45.4 Sonstiges Ausbaugewerbe
  - 45.5 Vermietung von Baumaschinen und -geräten mit Bedienungspersonal

**Klassifikation der Wirtschaftszweige, Ausgabe 2003 (WZ 2003)**  
Tiefengliederung bis zur Ebene der Wirtschaftsgruppe

**G Handel; Instandhaltung und Reparatur von Kraftfahrzeugen und Gebrauchsgütern**

- 50 Kraftfahrzeughandel; Instandhaltung und Reparatur von Kraftfahrzeugen; Tankstellen
  - 50.1 Handel mit Kraftwagen
  - 50.2 Instandhaltung und Reparatur von Kraftwagen
  - 50.3 Handel mit Kraftwagenteilen und Zubehör
  - 50.4 Handel mit Krafträdern, Teilen und Zubehör; Instandhaltung und Reparatur von Krafträdern
  - 50.5 Tankstellen
  
- 51 Handelsvermittlung und Großhandel (ohne Handel mit Kraftfahrzeugen)
  - 51.1 Handelsvermittlung
  - 51.2 Großhandel mit landwirtschaftlichen Grundstoffen und lebenden Tieren
  - 51.3 Großhandel mit Nahrungsmitteln, Getränken und Tabakwaren
  - 51.4 Großhandel mit Gebrauchs- und Verbrauchsgütern
  - 51.5 Großhandel mit nicht landwirtschaftlichen Halbwaren, Altmaterial und Reststoffen
  - 51.8 Großhandel mit Maschinen, Ausrüstungen und Zubehör
  - 51.9 Sonstiger Großhandel
  
- 52 Einzelhandel (ohne Handel mit Kraftfahrzeugen und ohne Tankstellen); Reparatur von Gebrauchsgütern
  - 52.1 Einzelhandel mit Waren verschiedener Art (in Verkaufsräumen)
  - 52.2 Facheinzelhandel mit Nahrungsmitteln, Getränken und Tabakwaren (in Verkaufsräumen)
  - 52.3 Apotheken; Facheinzelhandel mit medizinischen, orthopädischen und kosmetischen Artikeln (in Verkaufsräumen)
  - 52.4 Sonstiger Facheinzelhandel (in Verkaufsräumen)
  - 52.5 Einzelhandel mit Antiquitäten und Gebrauchtwagen (in Verkaufsräumen)
  - 52.6 Einzelhandel (nicht in Verkaufsräumen)
  - 52.7 Reparatur von Gebrauchsgütern

**H Gastgewerbe**

- 55 Gastgewerbe
  - 55.1 Hotellerie
  - 55.2 Sonstiges Beherbergungsgewerbe
  - 55.3 Speisengeprägte Gastronomie
  - 55.4 Getränkegeprägte Gastronomie
  - 55.5 Kantinen und Caterer

**I Verkehr und Nachrichtenübermittlung**

- 60 Landverkehr; Transport in Rohrfernleitungen
  - 60.1 Eisenbahnverkehr
  - 60.2 Sonstiger Landverkehr
  - 60.3 Transport in Rohrfernleitungen
  
- 61 Schifffahrt
  - 61.1 See- und Küstenschifffahrt
  - 61.2 Binnenschifffahrt
  
- 62 Luftfahrt
  - 62.1 Linienflugverkehr
  - 62.2 Gelegenheitsflugverkehr
  - 62.3 Raumtransport
  
- 63 Hilfs- und Nebentätigkeiten für den Verkehr; Verkehrsvermittlung
  - 63.1 Frachturnschlag und Lagerei
  - 63.2 Sonstige Hilfs- und Nebentätigkeiten für den Verkehr
  - 63.3 Reisebüros und Reiseveranstalter
  - 63.4 Spedition, sonstige Verkehrsvermittlung
  
- 64 Nachrichtenübermittlung
  - 64.1 Postverwaltung und private Post- und Kurierdienste
  - 64.3 Fernmeldedienste

**Klassifikation der Wirtschaftszweige, Ausgabe 2003 (WZ 2003)**  
Tiefengliederung bis zur Ebene der Wirtschaftsgruppe

**J Kredit- und Versicherungsgewerbe**

- 65 Kreditgewerbe
  - 65.1 Zentralbanken und Kreditinstitute
  - 65.2 Sonstige Finanzierungsinstitutionen
- 66 Versicherungsgewerbe
  - 66.0 Versicherungsgewerbe
- 67 Mit dem Kredit- und Versicherungsgewerbe verbundene Tätigkeiten
  - 67.1 Mit dem Kreditgewerbe verbundene Tätigkeiten
  - 67.2 Mit dem Versicherungsgewerbe verbundene Tätigkeiten

**K Grundstücks- und Wohnungswesen, Vermietung beweglicher Sachen, Erbringung von wirtschaftlichen Dienstleistungen a.n.g.**

- 70 Grundstücks- und Wohnungswesen
  - 70.1 Erschließung, Kauf und Verkauf von Grundstücken, Gebäuden und Wohnungen
  - 70.2 Vermietung und Verpachtung von eigenen Grundstücken, Gebäuden und Wohnungen
  - 70.3 Vermittlung und Verwaltung von fremden Grundstücken, Gebäuden und Wohnungen
- 71 Vermietung beweglicher Sachen ohne Bedienungspersonal
  - 71.1 Vermietung von Kraftwagen bis 3,5t Gesamtgewicht
  - 71.2 Vermietung von sonstigen Verkehrsmitteln
  - 71.3 Vermietung von Maschinen und Geräten
  - 71.4 Vermietung von Gebrauchsgütern a.n.g.
- 72 Datenverarbeitung und Datenbanken
  - 72.1 Hardwareberatung
  - 72.2 Softwarehäuser
  - 72.3 Datenverarbeitungsdienste
  - 72.4 Datenbanken
  - 72.5 Instandhaltung und Reparatur von Büromaschinen, Datenverarbeitungsgeräten und -einrichtungen
  - 72.6 Sonstige mit der Datenverarbeitung verbundene Tätigkeiten
- 73 Forschung und Entwicklung
  - 73.1 Forschung und Entwicklung im Bereich Natur-, Ingenieur-, Agrarwissenschaften und Medizin
  - 73.2 Forschung und Entwicklung im Bereich Rechts-, Wirtschafts- und Sozialwissenschaften sowie im Bereich Sprach-, Kultur und unswissenschaften
- 74 Erbringung von wirtschaftlichen Dienstleistungen a.n.g.
  - 74.1 Rechts-, Steuer- und Unternehmensberatung, Wirtschaftsprüfung, Buchführung, Markt- und Meinungsforschung, Managementtätigkeiten von Holdinggesellschaften
  - 74.2 Architektur- und Ingenieurbüros
  - 74.3 Technische, physikalische und chemische Untersuchung
  - 74.4 Werbung
  - 74.5 Personal- und Stellenvermittlung, Überlassung von Arbeitskräften
  - 74.6 Wach- und Sicherheitsdienste sowie Detekteien
  - 74.7 Reinigung von Gebäuden, Inventar und Verkehrsmitteln
  - 74.8 Erbringung von sonstigen wirtschaftlichen Dienstleistungen a.n.g.

**L Öffentliche Verwaltung, Verteidigung, Sozialversicherung**

- 75 Öffentliche Verwaltung, Verteidigung, Sozialversicherung
  - 75.1 Öffentliche Verwaltung
  - 75.2 Auswärtige Angelegenheiten, Verteidigung, Rechtspflege, Öffentliche Sicherheit und Ordnung
  - 75.3 Sozialversicherung und Arbeitsförderung

**Klassifikation der Wirtschaftszweige, Ausgabe 2003 (WZ 2003)**  
Tiefengliederung bis zur Ebene der Wirtschaftsgruppe

**M Erziehung und Unterricht**

- 80 Erziehung und Unterricht
  - 80.1 Kindergärten, Vor- und Grundschulen
  - 80.2 Weiterführende Schulen
  - 80.3 Hochschulen und andere Bildungseinrichtungen des Tertiärsbereichs
  - 80.4 Erwachsenenbildung und sonstiger Unterricht

**N Gesundheits-, Veterinär- und Sozialwesen**

- 85 Gesundheits-, Veterinär- und Sozialwesen
  - 85.1 Gesundheitswesen
  - 85.2 Veterinärwesen
  - 85.3 Sozialwesen

**O Erbringung von sonstigen öffentlichen und persönlichen Dienstleistungen**

- 90 Abwasser- und Abfallbeseitigung und sonstige Entsorgung
  - 90.0 Abwasser- und Abfallbeseitigung und sonstige Entsorgung
- 91 Interessenvertretungen sowie kirchliche und sonstige Vereinigungen (ohne Sozialwesen, Kultur und Sport)
  - 91.1 Wirtschafts- und Arbeitgeberverbände, Berufsorganisationen
  - 91.2 Arbeitnehmervereinigungen
  - 91.3 Kirchliche Vereinigungen; politische Parteien sowie sonstige Interessenvertretungen und Vereinigungen a.n.g.
- 92 Kultur, Sport und Unterhaltung
  - 92.1 Film- und Videofilmherstellung, -verleih und -vertrieb, Kinos
  - 92.2 Rundfunkveranstalter, Herstellung von Hörfunk- und Fernsehprogrammen
  - 92.3 Erbringung von sonstigen kulturellen und unterhaltenden Leistungen
  - 92.4 Korrespondenz- und Nachrichtenbüros, selbständige Journalistinnen und Journalisten
  - 92.5 Bibliotheken, Archive, Museen, botanische und zoologische Gärten
  - 92.6 Sport
  - 92.7 Erbringung von sonstigen Dienstleistungen für Unterhaltung, Erholung und Freizeit
- 93 Erbringung von sonstigen Dienstleistungen
  - 93.0 Erbringung von sonstigen Dienstleistungen

**P Private Haushalte mit Hauspersonal**

- 95 Private Haushalte mit Hauspersonal
  - 95.0 Private Haushalte mit Hauspersonal

**Q Exterritoriale Organisationen und Körperschaften**

- 99 Exterritoriale Organisationen und Körperschaften
  - 99.0 Exterritoriale Organisationen und Körperschaften

**Zusammengefasste Wirtschaftsabschnitte  
für Veröffentlichungszwecke innerhalb der Beschäftigtenstatistik**

| <b>Bezeichnung in der Statistik</b>   | <b>Position in WZ 2003</b> |
|---|----------------------------|
| <b>Land- und Forstwirtschaft , Fischerei .....</b>                              | <b>A + B</b>               |
| <b>Produzierendes Gewerbe .....</b>   | <b>C - F</b>               |
| Bergbau .....   | C                          |
| Verarbeitendes Gewerbe .....  | D                          |
| Energie- und Wasserversorgung .....   | E                          |
| Baugewerbe .....  | F                          |
| <b>Handel, Gastgewerbe und Verkehr .....</b>                                    | <b>G - I</b>               |
| Handel .....  | G                          |
| Gastgewerbe .....   | H                          |
| Verkehr und Nachrichtenübermittlung .....                                       | I                          |
| <b>Sonstige Dienstleistungen .....</b>  | <b>J - Q</b>               |
| Kredit- und Versicherungsgewerbe .....  | J                          |
| Grundstücks-, Wohnungswesen,<br>Vermietung beweglicher Sachen usw. ....         | K                          |
| Öffentliche Verwaltung u. ä. ....   | L + Q                      |
| Öffentliche und private Dienstleistungen<br>(ohne öffentliche Verwaltung) ..... | M - P                      |